

中華民國108年

# 臺中市 大甲區



# 性別統計 指標分析

## 凡 例

- 一、本指標所列數字旨在報導本區 108 年主要性別統計之紀錄，以供施政參考，其涉及國防機密與個別隱私者均未列出。
- 二、本指標資料計分人口、福利與家庭、教育、媒體與文化、社會參與等計 4 大類統計。
- 三、本指標各表內數字因尾數四捨五入，故部分總數與細數之間，或有未能吻合情事，計算時仍以原始數據計算。
- 四、本指標各表內所列「年」係指全年，「年底」係指該年 12 月底，「學年度」係指教育年度，即當年 8 月 1 日起至次年 7 月 31 日止，為沿用成例，以每一學年第一學期期初資料代表該一學年度。
- 五、本刊各表內所用符號代表意義如下：

「-」：無數值或數值無統計	「--」：數值無意義
「...」：數值尚未發布	「0」：有數值，但數值不及半單位
「r」：修正數	「p」：初步統計數
「f」：預測數	「e」：估計數

## 目 錄

摘要分析.....	1	~8
<b>壹、人口</b>		
一、人口概況.....	9	~9
二、人口年齡分配.....	10	~10
三、人口消長.....	11	~12
四、原住民概況.....	13	~14
五、婚姻狀況.....	15	~15
<b>貳、福利與家庭</b>		
一、身心障礙人口.....	16	~16
二、列冊需關懷獨居老人概況.....	17	~17
三、申請急難救助概況.....	18	~18
四、申請特殊境遇家庭扶助服務概況.....	19	~20
五、特殊境遇家庭概況.....	21	~21
六、原住民低收入戶及身心障礙者.....	22	~22
七、低收入戶.....	23	~24
<b>參、教育、媒體與文化</b>		
一、教育程度.....	25	~26
二、國小教育.....	27	~28
三、國中教育.....	29	~30
<b>肆、社會參與</b>		
一、推行社區發展工作概況.....	31	~31
二、調解委員.....	32	~32
三、現有職員概況.....	33	~35
四、志願服務志工數.....	36	~36

# 摘要分析

## 壹、人口

### 一、人口概況(詳表 1-1)

本區 108 年底男性人口數 3 萬 8,529 人(占 50.15%)，女性人口數 3 萬 8,293 人(占 49.85%)，性比例(男/百女)為 100.62，性比例較上年底下降 0.16。(如圖 1-1)

### 二、人口年齡分配(詳表 1-2)

本區 108 年底男性人口 0 至 14 歲、15 至 64 歲、65 歲以上者分別占 15.42%、71.33%及 13.25%，女性人口 0 至 14 歲、15 至 64 歲、65 歲以上者分別占 13.89%、70.72%及 15.39%。(如圖 1-2)

### 三、人口消長(詳表 1-3-1、1-3-2)

本區 108 年男性粗出生率為 9.01‰，女性粗出生率為 8.78‰，出生嬰兒性比例(男/百女)為 103.25，出生嬰兒性比例較上年下降 9.41。

本區 108 年男性粗死亡率為 8.93‰，女性粗死亡率為 6.26‰。(如圖 1-3-1)

本區 108 年男性遷入率為 43.07‰，女性遷入率為 52.42‰；男性遷入率較上年減少 4.98 個千分點，女性遷入率較上年減少 7.29 個千分點。(如圖 1-3-2)

本區 108 年男性遷出率為 54.38‰，女性遷出率為 64.51‰；男性遷出率較上年增加 1.82 個千分點，女性遷出率較上年增加 2.98 個千分點。

### 四、原住民概況(詳表 1-4-1、1-4-2)

#### (一)原住民人口數(詳表 1-4-1)

本區 108 年底現住男性原住民人口數共 113 人(占 38.44%)，女性原住民人口數共 181 人(占 61.56%)，原住民性比例(男/百女)為 62.43，性比例較上年底上升 1.19。(如圖 1-4-1)

## (二)原住民族狀況(詳表 1-4-2)

本區 108 年底原住民族以阿美族居大宗，阿美族 117 人，男性(占 39.32%)，女性(占 60.68%)，其次依序為排灣族 60 人，男性(占 38.33%)，女性(占 61.67%)，布農族 49 人，男性(占 30.61%)，女性(占 69.39%)，泰雅族 29 人，男性(占 37.93%)，女性(占 62.07%)。(如圖 1-4-2)

## 五、婚姻狀況(詳表 1-5)

本區 108 年底 15 歲以上男性人口數為 3 萬 2,587 人，女性人口數為 3 萬 2,974 人。(如圖 1-5)

未婚男性人口數為 1 萬 2,360 人占 15 歲以上男性人口數的 37.93%；未婚女性人口數為 1 萬 334 人占 15 歲以上女性人口數的 31.34%。

不同性別婚姻中：男性有偶、離婚及喪偶人口分別占 15 歲以上男性人口數的 52.67%、6.59%、2.80%；女性有偶、離婚及喪偶人口分別占 15 歲以上女性人口數的 50.97%、6.65%、11.02%。

相同性別婚姻中：男性有偶、離婚人口分別占 15 歲以上男性人口數的 0.01% 及 0.00%，女性有偶、離婚人口分別占 15 歲以上女性人口數的 0.02% 及 0.00%。

## 貳、福利與家庭

### 一、身心障礙人口(詳表 2-1)

本區 108 年底之男、女性身心障礙人口數分別為 2,438 人(占 56.86%)及 1,850 人(占 43.14%)，分別較上年底增加 3 人(或增加 0.12%)及增加 24 人(或增加 1.31%)。(如圖 2-1)

### 二、獨居老人概況(詳表 2-2)

本區 108 年底之男、女性獨居老人人數分別為 29 人(占 34.94%)及 54 人(占 65.06%)，均較上年底增加 3 人(或增加 11.54%及 5.88%)。(如圖 2-2)

### 三、申請急難救助概況

本區 108 年申請急難救助之民眾(含原住民身分)男性人數為 41 人(占 75.93%)，女性人數為 13 人(占 24.07%)。(如圖 2-3)

### 四、申請特殊境遇家庭扶助服務概況(詳表 2-4-1、詳表 2-4-2)

#### (一)申請特殊境遇家庭扶助服務人數(詳表 2-4-1)

本區 108 年申請特殊境遇家庭扶助服務之本國籍民眾(含原住民身分)男性人數為 7 人(占 2.77%)，女性人數為 246 人(占 97.23%)。(如圖 2-4-1)

#### (二)申請特殊境遇家庭扶助服務—補助金額(詳表 2-4-2)

本區 108 年特殊境遇家庭扶助服務補助本國籍男性民眾金額為 2 萬 7,720 元(占 1.27%)，補助本國籍女性民眾金額為 214 萬 9,016 元(占 98.73%)。(如圖 2-4-2)

### 五、特殊境遇家庭概況(詳表 2-5)

本區 108 年底特殊境遇家庭之男性申請人數為 7 人(占 6.67%)，女性申請人數為 98 人(占 93.33%)。

扶養之子女男性人數為 90 人(占 54.22%)，女性人數為 76 人(占 45.78%)。(如圖 2-5)

### 六、原住民低收入戶及身心障礙者(詳表 2-6)

#### (一)原住民低收入戶者

本區 108 年底之原住民低收入戶男性人數為 6 人(占 37.50%)，女性人數為 10 人(占 62.50%)。(如圖 2-6)

#### (二)原住民身心障礙者

本區 108 年底之原住民身心障礙者男性人數為 4 人(占 36.36%)，女性人數為 7 人(占 63.64%)。

### 七、低收入戶(詳表 2-7-1、2-7-2)

### (一)低收入戶戶數(詳表 2-7-1)

本區 108 年底之低收入戶戶數(以戶長為統計對象)男性為 272 戶(占 66.50%)，女性為 137 戶(占 33.50%)，低收入戶戶數(以戶長為統計對象)與上年底比較：男、女性分別較上年底增加 41 戶(或增加 17.75%)及較上年底增加 16 戶(或增加 13.22%)。(如圖 2-7-1)

### (二)低收入戶人數(詳表 2-7-2)

本區 108 年底之低收入戶人數男性為 461 人(占 55.41%)，女性為 371 人(占 44.59%)。低收入戶人數與上年底比較：男、女性分別較上年底增加 72 人(或增加 18.51%)及較上年底增加 66 人(或增加 21.64%)。(如圖 2-7-2)

## 參、教育、媒體與文化

### 一、教育程度

#### (一)識字率(詳表 3-1-1)

本區 108 年底 15 足歲以上現住男、女性識字率分別為 99.48%及 97.33%，男性識字率高出女性識字率 2.15 個百分點。

與上年底比較，男性識字率增加 0.05 個百分點；女性識字率增加 0.18 個百分點。(如圖 3-1-1)

#### (二)受大學以上教育(詳表 3-1-2)

本區 108 年底 15 足歲以上現住男、女性受大學以上教育分別占全區人口比率為 30.55%及 30.03%，男性受大學以上教育高出女性受大學以上教育 0.52 個百分點。

與上年底比較，男性受大學以上教育增加 0.93 個百分點；女性受大學以上教育增加 0.79 個百分點。(如圖 3-1-2)

### 二、國小教育(詳表 3-2-1、3-2-2)

#### (一)教師人數

本區 108 學年度國小教師人數男、女性人數分別為 115 人(占 29.72%)及 272

人(占 70.28%)。(如圖 3-2-1)

#### (二)學生人數

本區 108 學年度國小學生人數男、女性人數分別為 2,557 人(占 52.85%)及 2,281 人(占 47.15%)。(如圖 3-2-1)

#### (三)原住民學生人數

本區 108 學年度國小原住民學生人數男、女性人數分別為 13 人(占 40.63%)及 19 人(占 59.38%)。(如圖 3-2-2)

#### (四)新住民學生人數

本區 108 學年度國小新住民學生人數男、女性人數分別為 159 人(占 50.48%)及 156 人(占 49.52%)。(如圖 3-2-2)

### 三、國中教育(詳表 3-3-1、3-3-2)

#### (一)教師人數

本區 108 學年度國中教師人數男、女性人數分別為 93 人(占 31.21%)及 205 人(占 68.79%)。(如圖 3-3-1)

#### (二)學生人數

本區 108 學年度國中學生人數男、女性人數分別為 1,571 人(占 52.68%)及 1,411 人(占 47.32%)。(如圖 3-3-1)

#### (三)原住民學生人數

本區 108 學年度國中原住民學生人數男、女性人數分別為 8 人(占 36.36%)及 14 人(占 63.64%)。(如圖 3-3-2)

#### (四)新住民學生人數

本區 108 學年度國中新住民學生人數男、女性人數分別為 126 人(占 47.73%)及 138 人(占 52.27%)。(如圖 3-3-2)



## 肆、社會參與

### 一、推行社區發展工作概況(詳表 4-1)

#### (一)會員數

本區 108 年底社區發展協會之會員數男性為 1,462 人(占 52.97%)，女性 1,298 人(占 47.03%)，男性會員多於女性會員。

#### (二)志願服務志工數

本區 108 年底社區志願服務志工數男性為 321 人(占 47.70%)，女性 352 人(占 52.30%)，女性社區志願服務志工數多於男性社區志願服務志工數。

#### (三)理監事人數

本區 108 年底社區發展協會理監事人數(不含理事長)合計 521 人，男性為 395 人(占 75.82%)，女性 126 人(占 24.18%)；理事長為男性者有 24 人(占 82.76%)，女性者有 5 人(占 17.24%)，男性社區發展協會理事長多於女性理事長。(如圖 4-1)

### 二、調解委員(詳表 4-2)

本區 108 年底本調解委員男性為 8 人(占 72.73%)，女性 3 人(占 27.27%)，男性調解委員數高於女性調解委員數。(如圖 4-2)

### 三、現有職員概況(詳表 4-3-1)

本所 108 年底公務人員男性人數為 28 人(占 44.44%)，女性人數為 35 人(占 55.56%)。

#### (一)依本所公務人員按官職等分：(詳表 4-3-1)

##### 1.薦任

薦任男性公務人員人數為 20 人(占 52.63%)，薦任女性公務人員人數為 18 人(占 47.37%)。

##### 2.委任

委任男性公務人員人數為 8 人(占 32.00%)，委任女性公務人員人數為 17 人

(占 68.00%)。(如圖 4-3-1)

(二)依本所公務人員按學歷別分：(詳表 4-3-2)(如圖 4-3-2)

1.碩士畢業

男性碩士畢業人數為 7 人(占 53.85%)，女性碩士畢業人數為 6 人(占 46.15%)。

2.大學畢業(含軍警校有學位者)

男性大學畢業(含軍警校有學位者)人數為 11 人(占 37.93%)，女性大學畢業(含軍警校有學位者)人數為 18 人(占 62.07%)。

3.專科畢業

男性專科畢業人數為 4 人(占 30.77%)，女性專科畢業人數為 9 人(占 69.23%)。

4.高中(職)畢業

男性高中(職)畢業人數為 4 人(占 66.67%)，女性高中(職)畢業人數為 2 人(占 33.33%)

(三)依本所公務人員按年齡別分：(詳表 4-3-3)(如圖 4-3-3)

1.29 歲以下公務人員

29 歲以下男性人數為 2 人(占 33.33%)，29 歲以下女性人數為 4 人(占 66.67%)。

2.30 到 49 歲之間公務人員

30 到 49 歲之間男性人數為 12 人(占 37.50%)，30 到 49 歲之間女性人數為 20 人(占 62.50%)。

3.50 歲以上公務人員

50 歲以上男性人數為 14 人(占 56.00%)，50 歲以上女性人數為 11 人(占 44.00%)。

#### 四、志願服務志工數(詳表 4-4)

108 年底本區志工人數共有 1,189 人，男性志工 376 人(占 31.62%)、女性志工 813 人(占 68.38%)，本區女性志工人數多於男性志工人數。

##### (一)環保志工

本區 108 年底環保志工男性人數為 263 人(占 28.28%)，女性人數為 667 人(占 71.72%)，女性環保志工人數多於男性環保志工人數。

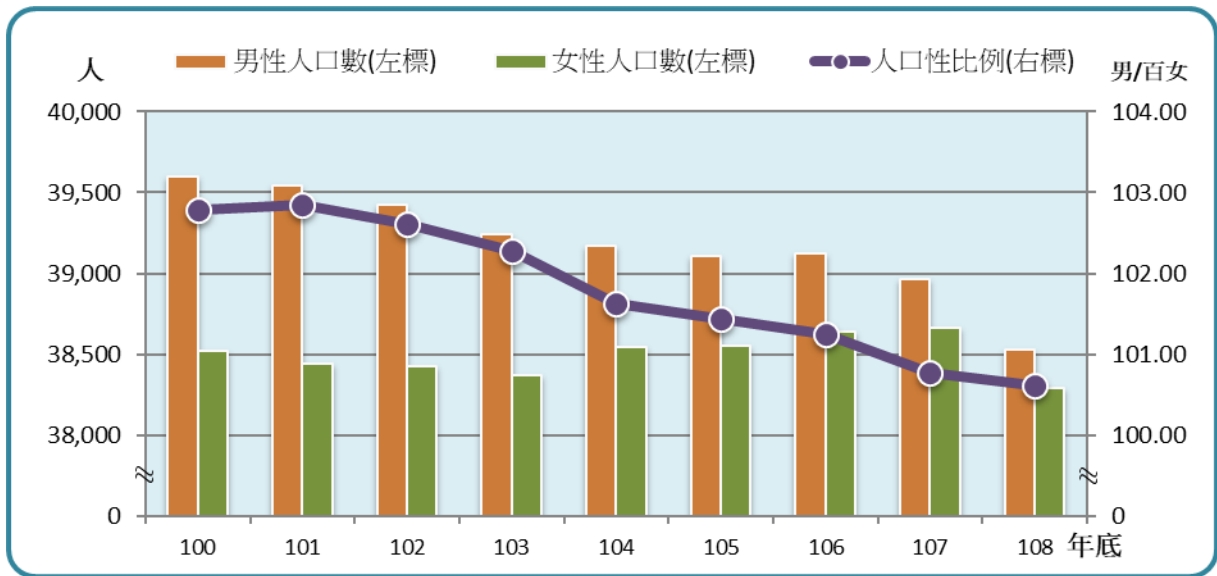
##### (二)愛鄰志工

本區 108 年底愛鄰志工男性人數為 107 人(占 47.77%)，女性人數為 117 人(占 52.23%)，女性愛鄰志工人數多於男性愛鄰志工人數。

##### (三)民政志工

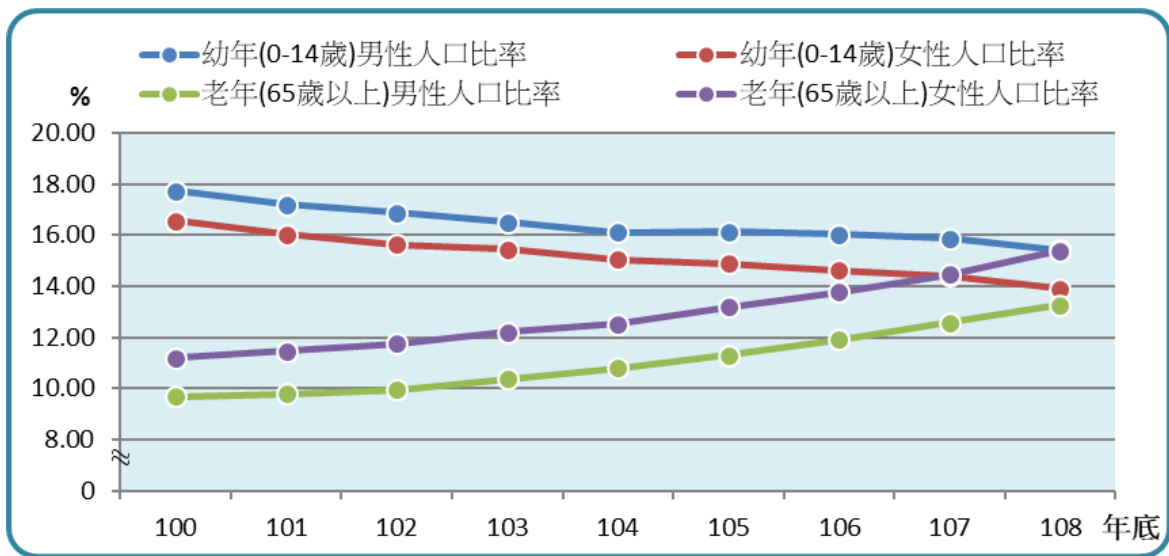
本區 108 年底民政志工男性人數為 6 人(占 17.14%)、女性人數為 29 人(占 82.86%)，女性民政志工人數多於男性民政志工人數。

## 1-1. 人口概況



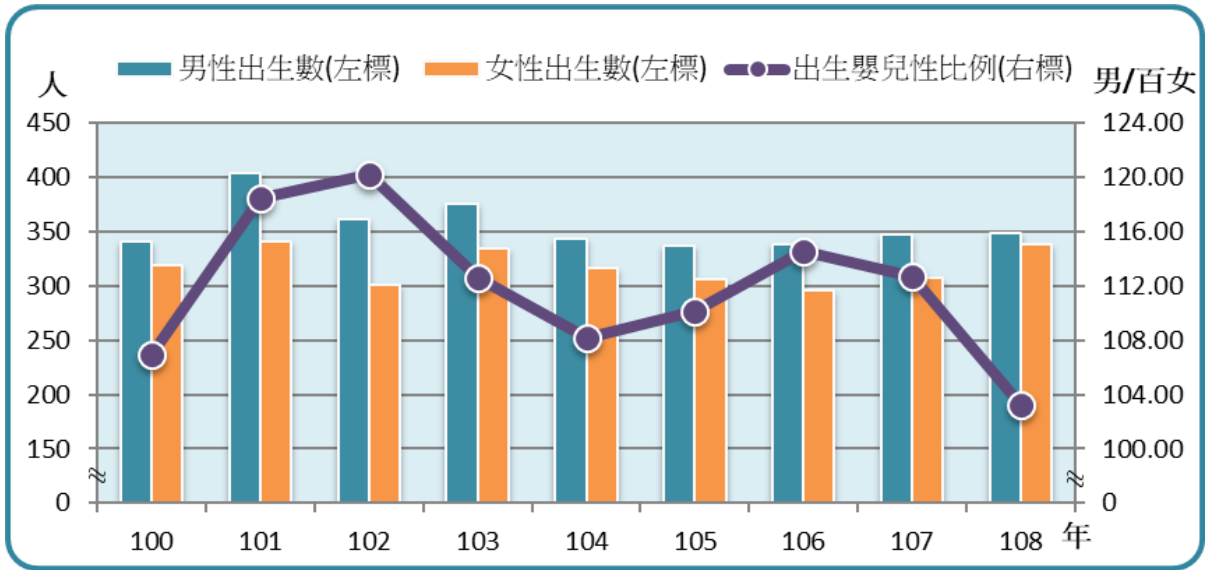
類別		1-1.人口概況		
項目	人口數		人口性比例	
	男	女		
單位	人	人	男/百女	
100年底	39,596	38,522	102.79	
101年底	39,542	38,444	102.86	
102年底	39,424	38,423	102.61	
103年底	39,239	38,368	102.27	
104年底	39,171	38,543	101.63	
105年底	39,105	38,551	101.44	
106年底	39,121	38,640	101.24	
107年底	38,964	38,661	100.78	
108年底	38,529	38,293	100.62	
計算方式	分子	男性人口數	女性人口數	男性人口數*100
	分母			女性人口數
資料來源	大甲區戶政事務所			
備註				

## 1-2. 人口年齡分配



類別		1-2.人口年齡分配											
項目	人口結構						人口結構比						
	幼年(0-14歲)		青壯年(15-64歲)		老年(65歲以上)		幼年(0-14歲)		青壯年(15-64歲)		老年(65歲以上)		
	男	女	男	女	男	女	男	女	男	女	男	女	
單位	人	人	人	人	人	人	%	%	%	%	%	%	
100年底	7,015	6,374	28,752	27,832	3,829	4,316	17.72	16.55	72.61	72.25	9.67	11.20	
101年底	6,799	6,163	28,871	27,877	3,872	4,404	17.19	16.03	73.01	72.51	9.79	11.46	
102年底	6,657	6,006	28,846	27,903	3,921	4,514	16.89	15.63	73.17	72.62	9.95	11.75	
103年底	6,474	5,920	28,699	27,766	4,066	4,682	16.50	15.43	73.14	72.37	10.36	12.20	
104年底	6,306	5,801	28,640	27,912	4,225	4,830	16.10	15.05	73.12	72.42	10.79	12.53	
105年底	6,305	5,735	28,385	27,731	4,415	5,085	16.12	14.88	72.59	71.93	11.29	13.19	
106年底	6,263	5,647	28,200	27,674	4,658	5,319	16.01	14.61	72.08	71.62	11.91	13.77	
107年底	6,185	5,567	27,887	27,502	4,892	5,592	15.87	14.40	71.57	71.14	12.56	14.46	
108年底	5,942	5,319	27,481	27,082	5,106	5,892	15.42	13.89	71.33	70.72	13.25	15.39	
計算方式	分子	男性幼年人口數	女性幼年人口數	男性青壯年人口數	女性青壯年人口數	男性老年人口數	女性老年人口數	男性幼年人口數*100	女性幼年人口數*100	男性青壯年人口數*100	女性青壯年人口數*100	男性老年人口數*100	女性老年人口數*100
	分母	男性人口數	女性人口數	男性人口數	女性人口數	男性人口數	女性人口數	男性人口數	女性人口數	男性人口數	女性人口數	男性人口數	女性人口數
資料來源	大甲區戶政事務所												
備註													

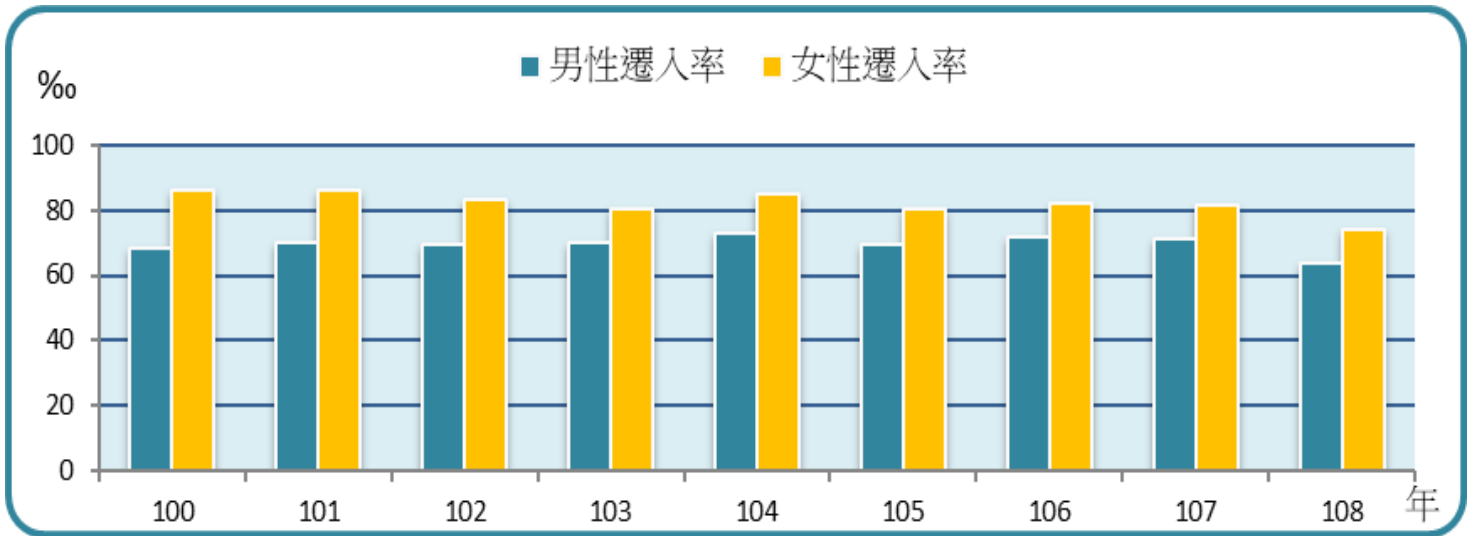
### 1-3-1. 人口消長



1-3-1.人口消長									
類別	出生登記				出生嬰兒性比例	死亡登記			
	男		女			男		女	
	出生數	粗出生率	出生數	粗出生率		死亡數	粗死亡率	死亡數	粗死亡率
單位	人	%	人	%	男/百女	人	%	人	%
100年	341	8.59	319	8.27	106.90	327	8.24	242	6.27
101年	404	10.21	341	8.86	118.48	313	7.91	185	4.81
102年	362	9.17	301	7.83	120.27	309	7.83	202	5.26
103年	376	9.56	334	8.70	112.57	302	7.68	213	5.55
104年	343	8.75	317	8.24	108.20	301	7.68	241	6.27
105年	337	8.61	306	7.94	110.13	350	8.94	225	5.84
106年	339	8.67	296	7.67	114.53	306	7.82	252	6.53
107年	347	8.89	308	7.97	112.66	328	8.40	217	5.61
108年	349	9.01	338	8.78	103.25	346	8.93	241	6.26

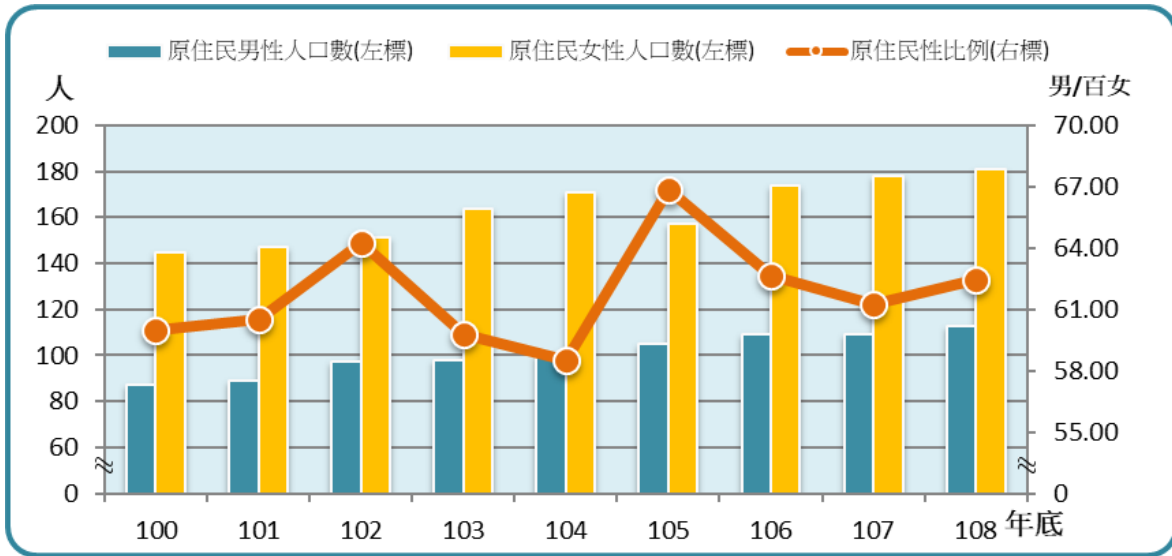
計算方式	分子	男性出生人數	男性出生人數 *1000	女性出生人數	女性出生人數 *1000	男性出生人數 *100	男性死亡人數	男性死亡人數 *1000	女性死亡人數	女性死亡人數 *1000
	分母		男性年中人口數		女性年中人口數			女性出生人數		男性年中人口數
資料來源	大甲區戶政事務所									
備註										

### 1-3-2. 人口消長



類別		1-3-2.人口消長											
項目	單位	遷入登記						遷出登記					
		男			女			男			女		
		遷入數	區內住址變更人數	遷入率	遷入數	區內住址變更人數	遷入率	遷出數	區內住址變更人數	遷出率	遷出數	區內住址變更人數	遷出率
		人	人	%	人	人	%	人	人	%	人	人	%
100年底		953	757	43.09	1,331	936	58.78	1,147	757	47.98	1,497	936	63.09
101年底		977	844	46.02	1,263	943	57.32	1,122	844	49.69	1,497	943	63.40
102年底		937	737	42.40	1,254	843	54.56	1,108	737	46.73	1,374	843	57.68
103年底		957	852	45.99	1,256	939	57.17	1,216	852	52.58	1,432	939	61.75
104年底		1,016	1,007	51.60	1,476	1,051	65.71	1,126	1,007	54.41	1,377	1,051	63.14
105年底		1,067	921	50.79	1,406	1,055	63.84	1,120	921	52.15	1,479	1,055	65.74
106年底		1,037	864	48.60	1,353	876	57.75	1,054	864	49.04	1,308	876	56.59
107年底		927	949	48.05	1,337	971	59.71	1,103	949	52.56	1,407	971	61.53
108年底		780	889	43.07	1,040	977	52.42	1,218	889	54.38	1,505	977	64.51
計算方式	分子	男性遷入人數	男性區內住址變更人數	男性遷入人數 *1000	女性遷入人數	女性區內住址變更人數	女性遷入人數 *1000	男性遷出人數	男性區內住址變更人數	男性遷出人數 *1000	女性遷出人數	女性區內住址變更人數	女性遷出人數 *1000
	分母			男性年中人口數			女性年中人口數			男性年中人口數			女性年中人口數
資料來源		大甲區戶政事務所											
備註		遷入區內住址變更人數=遷出區內住址變更人數											

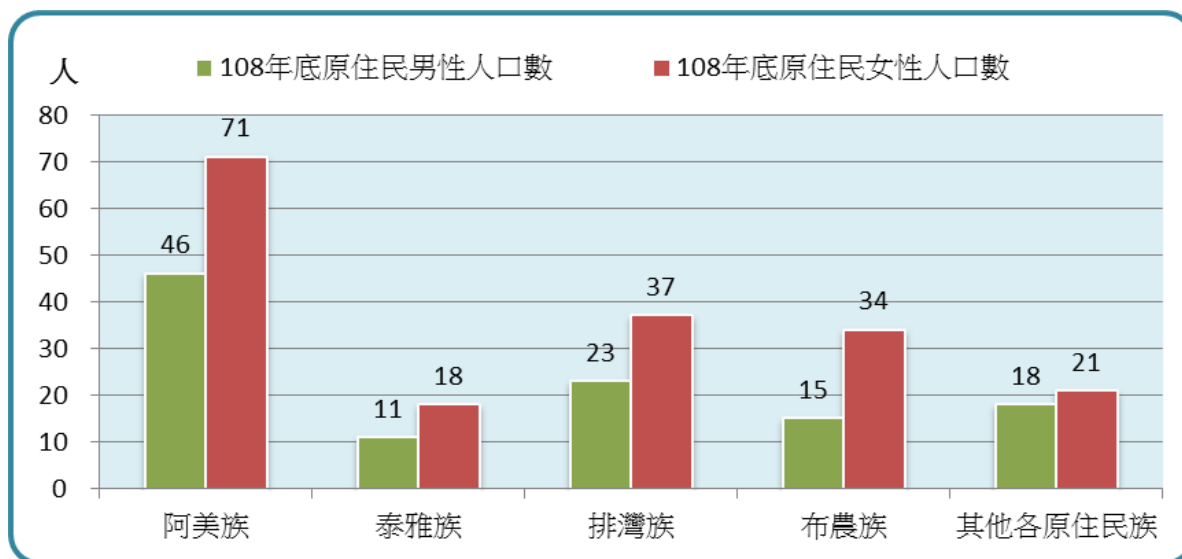
### 1-4-1. 原住民概況



類別		1-4-1.原住民概況				
項目	平地原住民		山地原住民		原住民性比例	
	男	女	男	女		
單位	人	人	人	人	男/百女	
100年底	46	65	41	80	60.00	
101年底	49	67	40	80	60.54	
102年底	50	70	47	81	64.24	
103年底	54	82	44	82	59.76	
104年底	52	81	48	90	58.48	
105年底	58	80	47	77	66.88	
106年底	60	88	49	86	62.64	
107年底	61	90	48	88	61.24	
108年底	62	93	51	88	62.43	
計算方式	分子	男性平地原住民人口數	女性平地原住民人口數	男性山地原住民人口數	女性山地原住民人口數	男性原住民人口數*100
	分母					女性原住民人口數
資料來源	大甲區戶政事務所					
備註						



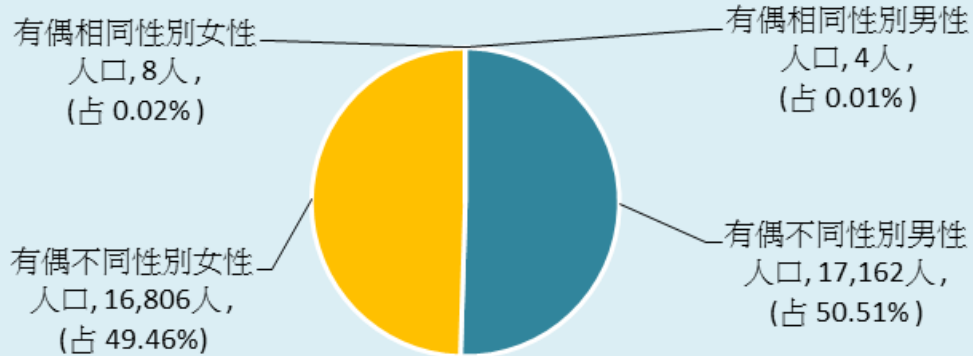
## 1-4-2. 原住民族概況



類別		1-4-2.原住民族概況									
項目	原住民族人數										
	阿美族		泰雅族		排灣族		布農族		其他各原住民族		
	男	女	男	女	男	女	男	女	男	女	
單位	人	人	人	人	人	人	人	人	人	人	
100年底	31	48	11	17	18	35	9	27	18	18	
101年底	33	49	9	15	16	34	12	31	19	18	
102年底	33	51	11	18	18	34	13	28	22	20	
103年底	38	60	10	16	16	37	15	29	19	22	
104年底	37	60	9	20	16	38	16	30	22	23	
105年底	42	58	9	14	17	34	16	30	21	21	
106年底	42	64	12	18	20	37	16	31	19	24	
107年底	44	67	12	19	19	37	16	34	18	21	
108年底	46	71	11	18	23	37	15	34	18	21	
計算方式	分子	男性阿美族原住民人數	女性阿美族原住民人數	男性泰雅族原住民人數	女性泰雅族原住民人數	男性排灣族原住民人數	女性排灣族原住民人數	男性布農族原住民人數	女性布農族原住民人數	男性其他各原住民族人數	女性其他各原住民族人數
	分母										
資料來源	行政院原住民族委員會										
備註											

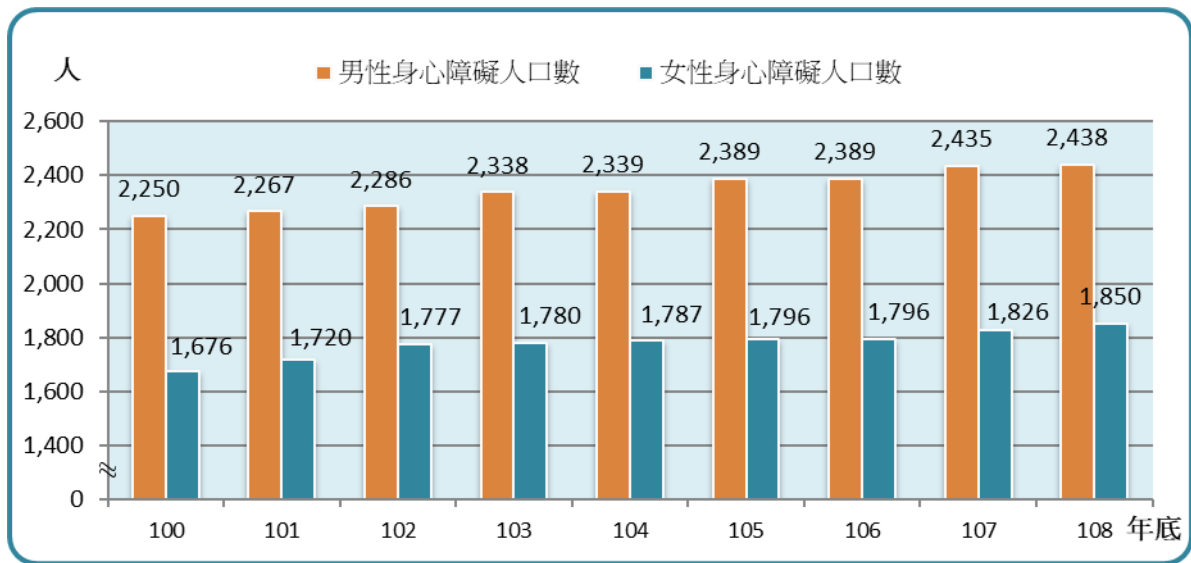
## 1-5. 婚姻狀況

108年底大甲區15歲以上人口有偶狀況



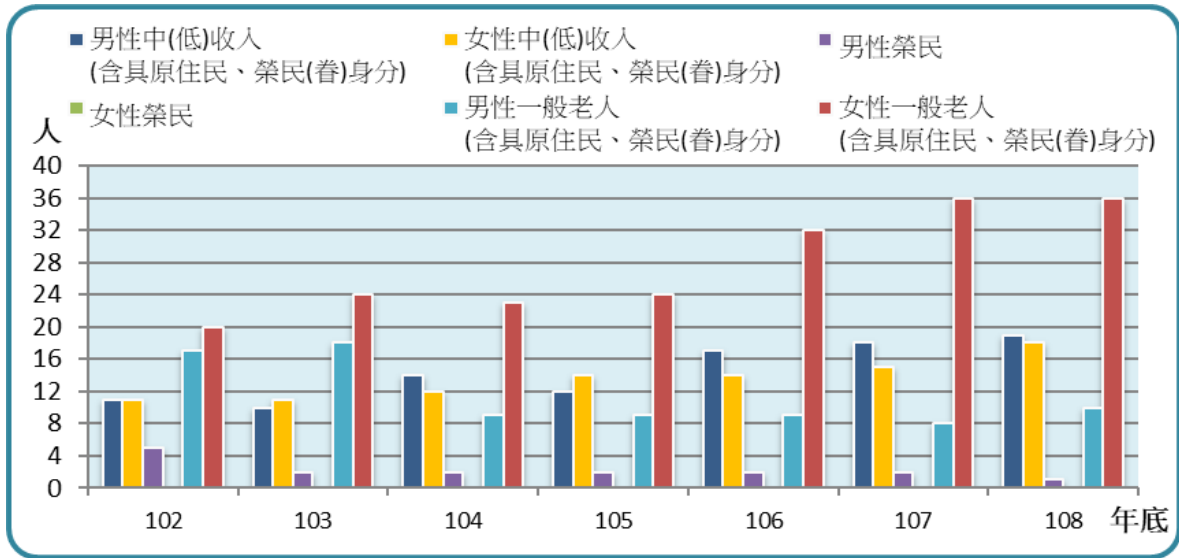
類別		1-5.婚姻狀況													
項目		15歲以上													
		未婚		有偶				離婚				喪偶			
				不同性別		相同性別		不同性別		相同性別		不同性別		相同性別	
		男	女	男	女	男	女	男	女	男	女	男	女	男	女
單位		人	人	人	人	人	人	人	人	人	人	人	人	人	人
100年底		12,675	10,579	17,389	16,695	-	-	1,610	1,672	-	-	907	3,202	-	-
101年底		12,818	10,642	17,337	16,654	-	-	1,687	1,706	-	-	901	3,279	-	-
102年底		12,794	10,633	17,336	16,668	-	-	1,729	1,759	-	-	908	3,357	-	-
103年底		12,733	10,554	17,308	16,599	-	-	1,811	1,858	-	-	913	3,437	-	-
104年底		12,715	10,562	17,354	16,788	-	-	1,864	1,925	-	-	932	3,467	-	-
105年底		12,620	10,469	17,319	16,838	-	-	1,938	1,986	-	-	923	3,523	-	-
106年底		12,564	10,450	17,348	16,930	-	-	2,021	2,080	-	-	925	3,533	-	-
107年底		12,426	10,415	17,334	16,942	-	-	2,097	2,137	-	-	922	3,600	-	-
108年底		12,360	10,334	17,162	16,806	4	8	2,149	2,192	-	-	912	3,634	-	-
計算方式	分子	男性15歲以上未婚人口數	女性15歲以上未婚人口數	男性15歲以上有偶(不同性別)人口數	女性15歲以上有偶(不同性別)人口數	男性15歲以上有偶(相同性別)人口數	女性15歲以上有偶(相同性別)人口數	男性15歲以上離婚(不同性別)人口數	女性15歲以上離婚(不同性別)人口數	男性15歲以上離婚(相同性別)人口數	女性15歲以上離婚(相同性別)人口數	男性15歲以上喪偶(不同性別)人口數	女性15歲以上喪偶(不同性別)人口數	男性15歲以上喪偶(相同性別)人口數	女性15歲以上喪偶(相同性別)人口數
	分母														
資料來源		大甲區戶政事務所													
備註															

## 2 -1. 身心障礙人口



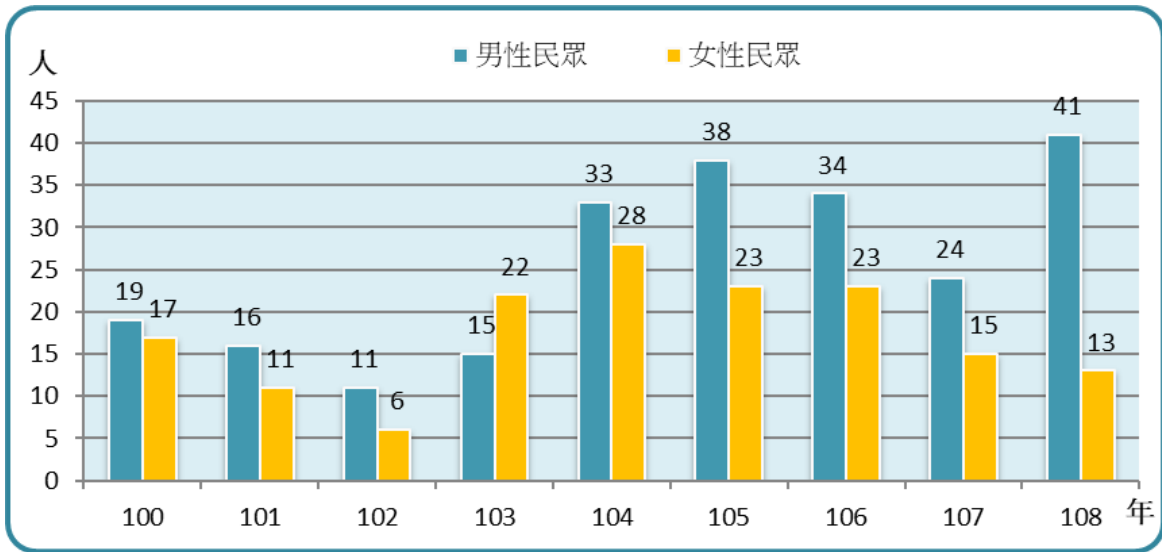
類別		2-1.身心障礙人口	
項目	身心障礙人口數		
	男	女	
單位	人	人	
100年底	2,250	1,676	
101年底	2,267	1,720	
102年底	2,286	1,777	
103年底	2,338	1,780	
104年底	2,339	1,787	
105年底	2,389	1,796	
106年底	2,389	1,796	
107年底	2,435	1,826	
108年底	2,438	1,850	
計算方式	分子	男性身心障礙人口數	女性身心障礙人口數
	分母		
資料來源	市府社會局		
備註			

## 2-2. 列冊需關懷獨居老人概況



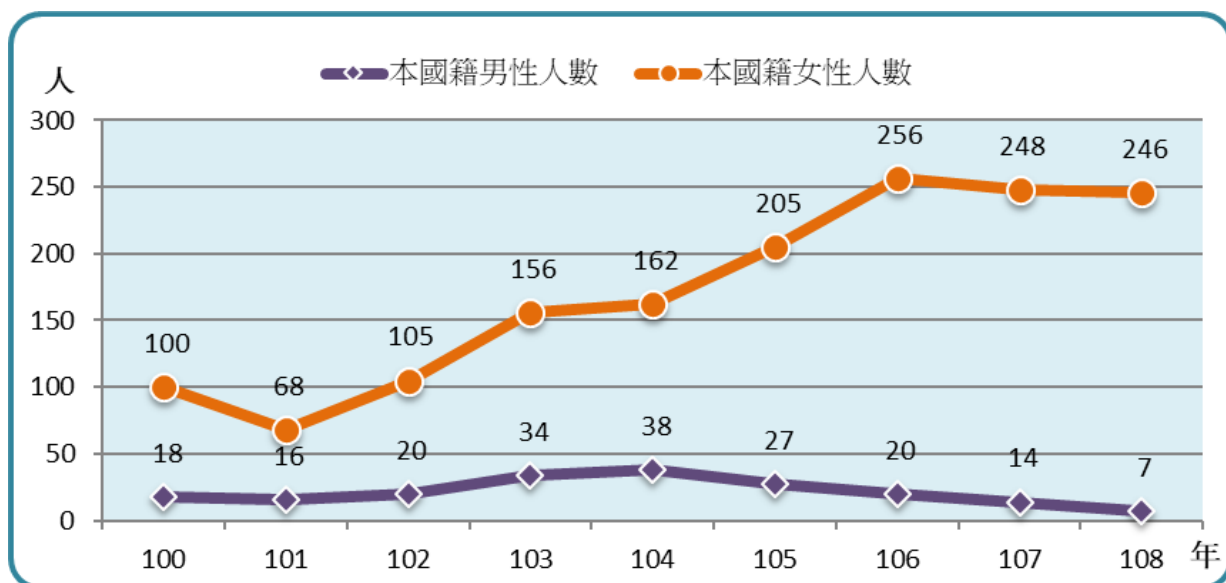
類別		2-2. 列冊需關懷獨居老人概況							
項目		期底中(低)收入 獨居老人人數		期底一般 獨居老人人數		具榮民(眷)身分 獨居老人人數 註		期底具原住民身分 獨居老人人數 註	
		男	女	男	女	男	女	男	女
單位		人	人	人	人	人	人	人	人
100年底		-	-	-	-	-	-	-	-
101年底		-	-	-	-	-	-	-	-
102年底		11	11	17	20	5	-	-	-
103年底		10	11	18	24	2	-	-	-
104年底		14	12	9	23	2	-	-	-
105年底		12	14	9	24	2	-	-	-
106年底		17	14	9	32	2	-	-	-
107年底		18	15	8	36	2	-	-	-
108年底		19	18	10	36	1	-	-	-
計算方式	分子	男性中(低)收入 獨居老人 人數	女性中(低)收入 獨居老人 人數	男性一般 獨居老人 人數	女性一般 獨居老人 人數	男性具榮 民(眷)身 分 獨居老人 人數	女性具榮 民(眷)身 分 獨居老人 人數	男性具原 住民身分 獨居老人 人數	女性具原 住民身分 獨居老人 人數
	分母								
資料來源		本所社會課							
備註		106年以後榮民(眷)、原住民之身分人數可與其他分類重複計算，因此獨居老人總人數 = 中(低)收入 + 一般人數；105年以前未有原住民身分分類，因此獨居老人總人數 = 中(低)收入 + 一般 + 榮民(眷)人數。10730-04-07-310730-04-07-3							

### 2-3. 申請急難救助概況



類別		2-3.申請急難救助概況					
項目	單位	一般民眾 (含原住民身分)		榮民 (含原住民身分)		原住民	
		男	女	男	女	男	女
單位		人	人	人	人	人	人
100年		19	17	-	-	-	-
101年		16	11	-	-	-	-
102年		11	6	-	-	-	-
103年		15	22	-	-	-	-
104年		33	28	-	-	-	-
105年		38	23	-	-	-	-
106年		34	23	-	-	-	-
107年		24	15	-	-	-	-
108年		41	13	-	-	-	-
計算方式	分子	男性一般民眾申請急難救助人數	女性一般民眾申請急難救助人數	男性榮民申請急難救助人數	女性榮民申請急難救助人數	男性原住民申請急難救助人數	女性原住民申請急難救助人數
	分母						
資料來源		本所社會課					
備註		10720-04-01-3					

## 2-4-1. 申請特殊境遇家庭扶助服務概況



2-4-1.申請特殊境遇家庭扶助服務概況										
類別	特殊境遇家庭扶助服務									
	本國籍		大陸籍(含港澳)				外國籍			
	男	女	一般民眾	原住民	男	女	男	女		
項目	男	女	男	女	男	女	男	女	男	女
單位	人	人	人	人	人	人	人	人	人	人
100年底	18	100	18	100	-	-	-	2	-	-
101年底	16	68	16	68	-	-	-	-	-	1
102年底	20	105	20	105	-	-	-	-	-	-
103年底	34	156	34	155	-	1	-	-	-	-
104年底	38	162	38	160	-	2	-	2	-	1
105年底	27	205	27	202	-	3	-	-	-	-
106年底	20	256	20	255	-	1	-	-	-	2
107年底	14	248	14	246	-	2	-	-	-	7
108年底	7	246	6	246	-	-	-	-	-	8

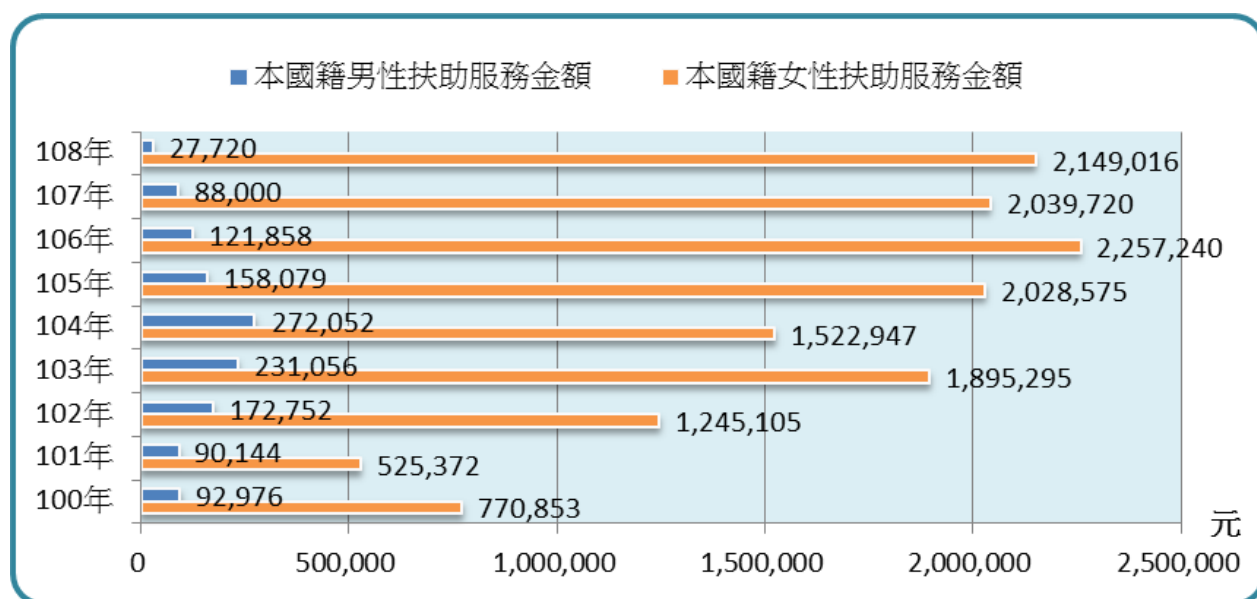
  

計算方式	分子	本國籍男性申請特殊境遇家庭扶助人數	本國籍女性申請特殊境遇家庭扶助人數	一般民眾男性申請特殊境遇家庭扶助人數	一般民眾女性申請特殊境遇家庭扶助人數	原住民男性申請特殊境遇家庭扶助人數	原住民女性申請特殊境遇家庭扶助人數	大陸籍(含港、澳)男性申請特殊境遇家庭扶助人數	大陸籍(含港、澳)女性申請特殊境遇家庭扶助人數	外國籍男性申請特殊境遇家庭扶助人數	外國籍女性申請特殊境遇家庭扶助人數
	分母										

資料來源	本所社會課
備註	10730-06-06-3

## 2-4-2. 申請特殊境遇家庭扶助服務概況

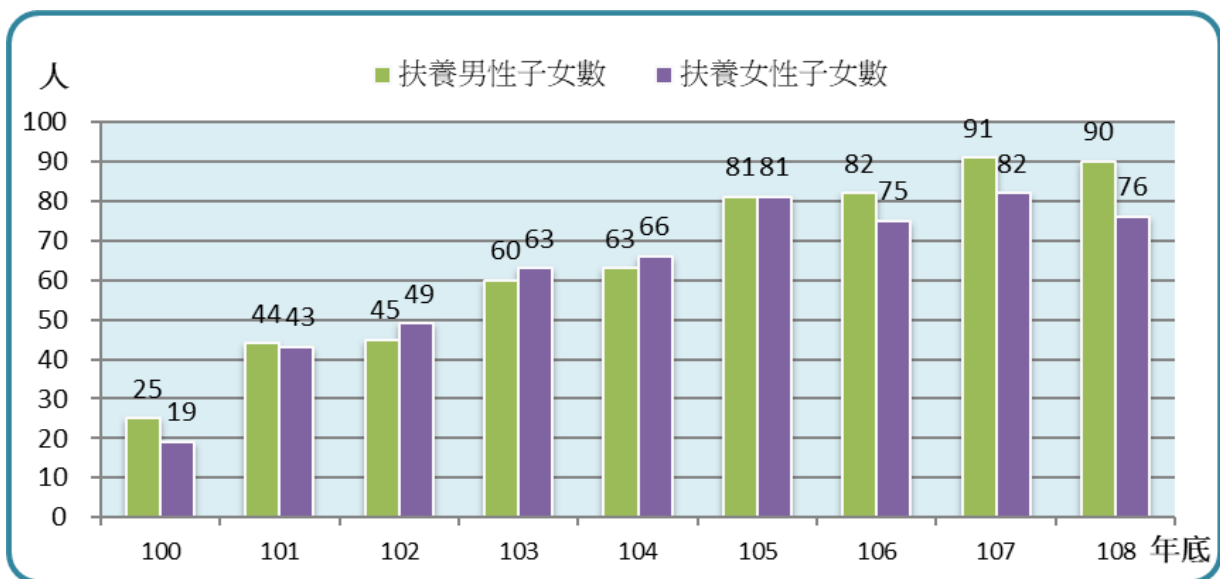


類別		2-4-2. 申請特殊境遇家庭扶助服務概況											
項目	特殊境遇家庭扶助服務	特殊境遇家庭扶助服務金額											
		本國籍				本國籍				大陸籍(含港澳)		外國籍	
		一般民眾		原住民		一般民眾		原住民		一般民眾		原住民	
		男	女	男	女	男	女	男	女	男	女	男	女
單位	人	人	元	元	元	元	元	元	元	元	元	元	
100年底	18	100	92,976	770,853	92,976	770,853	-	-	-	8,940	-	-	
101年底	16	68	90,144	525,372	90,144	525,372	-	-	-	-	-	30,909	
102年底	20	105	172,752	1,245,105	172,752	1,245,105	-	-	-	-	-	-	
103年底	34	156	231,056	1,895,295	231,056	1,859,715	-	35,580	-	-	-	-	
104年底	38	162	272,052	1,522,947	272,052	1,481,364	-	41,583	-	12,006	-	35,580	
105年底	27	205	158,079	2,028,575	158,079	2,010,566	-	18,009	-	-	-	-	
106年底	20	256	121,858	2,257,240	121,858	2,217,988	-	39,252	-	-	-	12,606	
107年底	14	248	88,000	2,039,720	88,000	1,984,468	-	55,252	-	-	-	81,039	
108年底	7	246	27,720	2,149,016	27,720	2,149,016	-	-	-	-	-	55,440	

計算方式	分子	本國籍男性申請特殊境遇家庭扶助人數	本國籍女性申請特殊境遇家庭扶助人數	本國籍男性申請特殊境遇家庭扶助金額	本國籍女性申請特殊境遇家庭扶助金額	一般民眾男性申請特殊境遇家庭扶助金額	一般民眾女性申請特殊境遇家庭扶助金額	原住民男性申請特殊境遇家庭扶助金額	原住民女性申請特殊境遇家庭扶助金額	大陸籍(含港、澳)男性申請特殊境遇家庭扶助金額	大陸籍(含港、澳)女性申請特殊境遇家庭扶助金額	外國籍男性申請特殊境遇家庭扶助金額	外國籍女性申請特殊境遇家庭扶助金額
	分母												
資料來源	本所社會課						本所社會課						
備註	10730-06-06-3						10730-06-06-3						

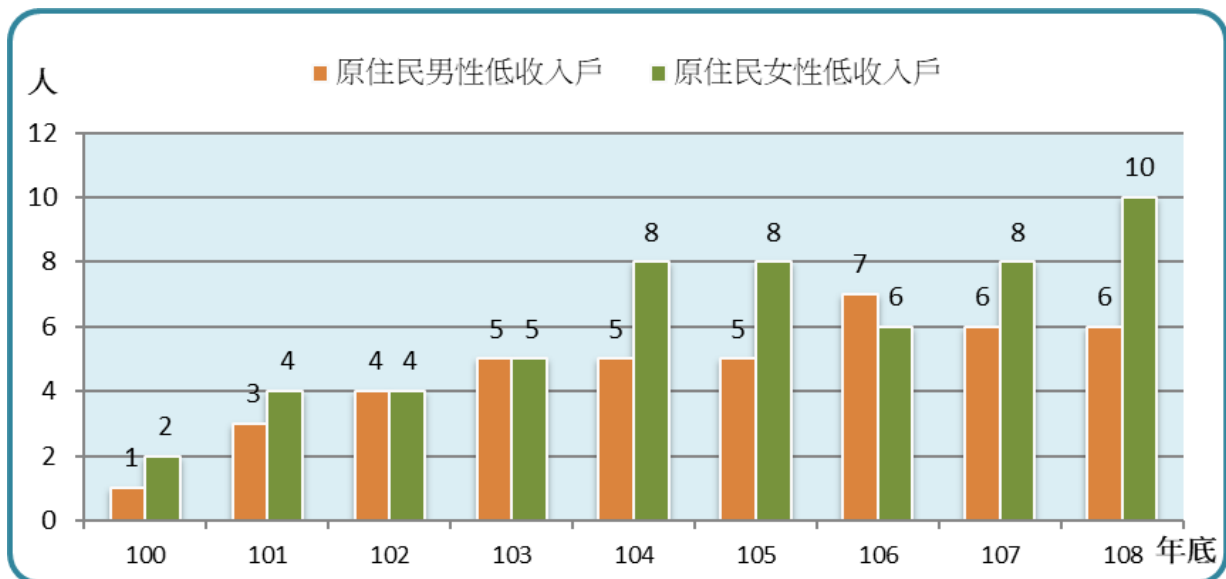
## 2-5. 特殊境遇家庭概況



類別		2-5.特殊境遇家庭概況					
項目	特殊境遇家庭概況						
	申請人		扶養子女人數		扶養孫子女人數		
	男	女	男	女	男	女	
單位	人	人	人	人	人	人	
100年底	5	39	25	19	-	-	
101年底	5	34	44	43	-	-	
102年底	7	50	45	49	-	-	
103年底	9	68	60	63	-	-	
104年底	9	72	63	66	-	-	
105年底	6	100	81	81	1	-	
106年底	5	94	82	75	-	-	
107年底	7	96	91	82	-	-	
108年底	7	98	90	76	-	-	
計算方式	分子	特殊境遇家庭男性申請人數	特殊境遇家庭女性申請人數	特殊境遇家庭扶養男性人數	特殊境遇家庭扶養女性人數	特殊境遇家庭扶養孫子人數	特殊境遇家庭扶養孫女人數
	分母						
資料來源		本所社會課					
備註		10730-06-08-3					

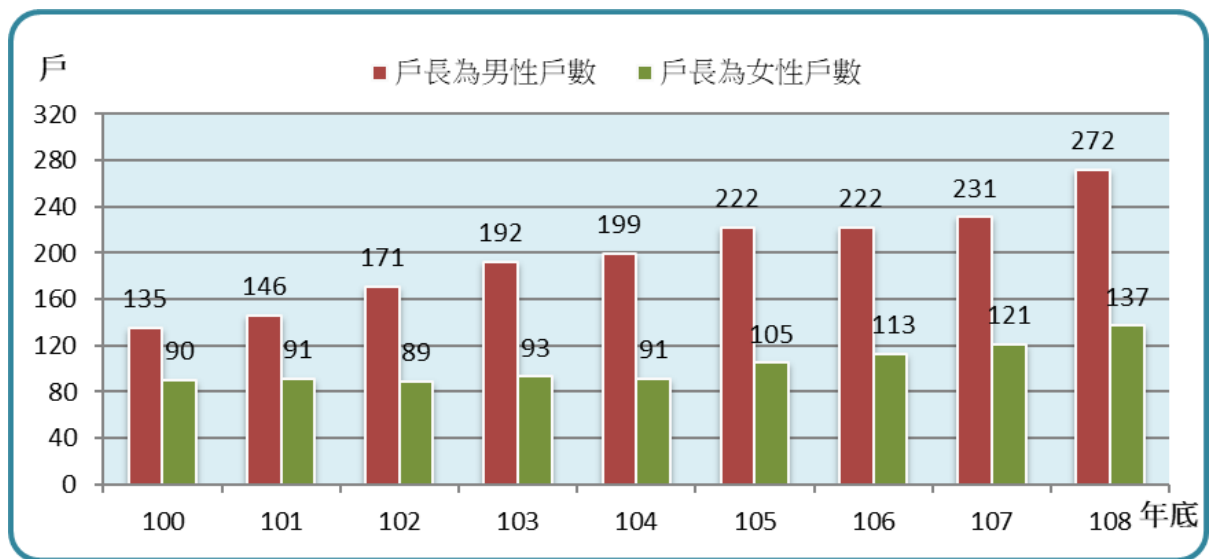


## 2- 6. 原住民低收入戶及身心障礙者



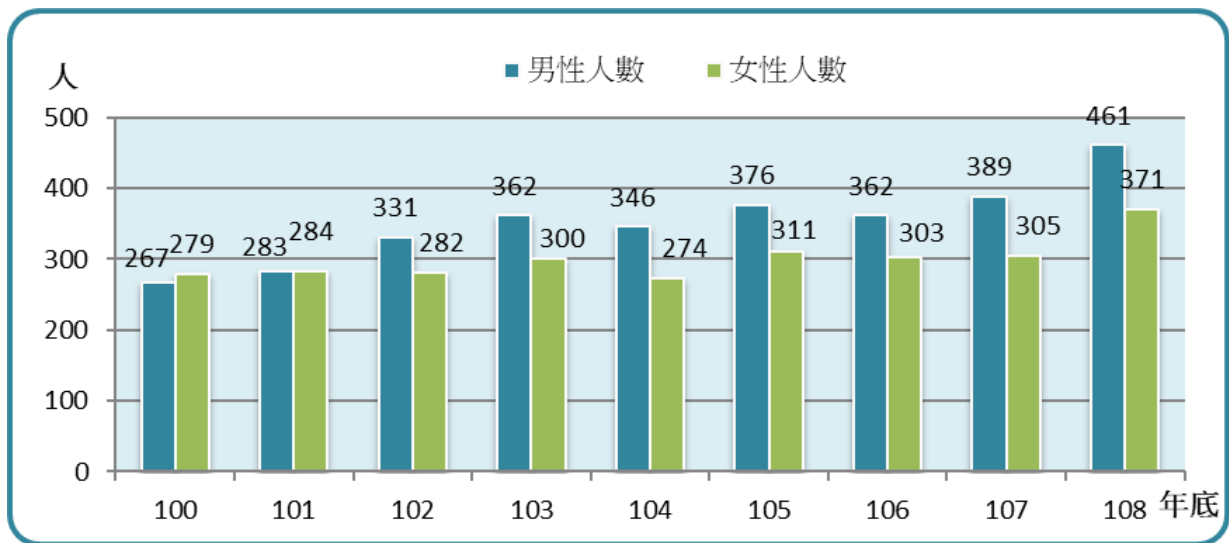
類別		2-6.原住民低收入戶及身心障礙者			
項目	單位	低收入戶		身心障礙者人數	
		男	女	男	女
100年底	人	1	2	-	-
101年底	人	3	4	-	-
102年底	人	4	4	1	-
103年底	人	5	5	2	3
104年底	人	5	8	4	6
105年底	人	5	8	2	5
106年底	人	7	6	4	6
107年底	人	6	8	4	6
108年底	人	6	10	4	7
計算方式	分子	男性原住民低收入戶人數	女性原住民低收入戶人數	男性原住民身心障礙人數	女性原住民身心障礙人數
	分母				
資料來源		本所社會課			
備註		10730-09-04-3			

## 2-7-1. 低收入戶—戶數



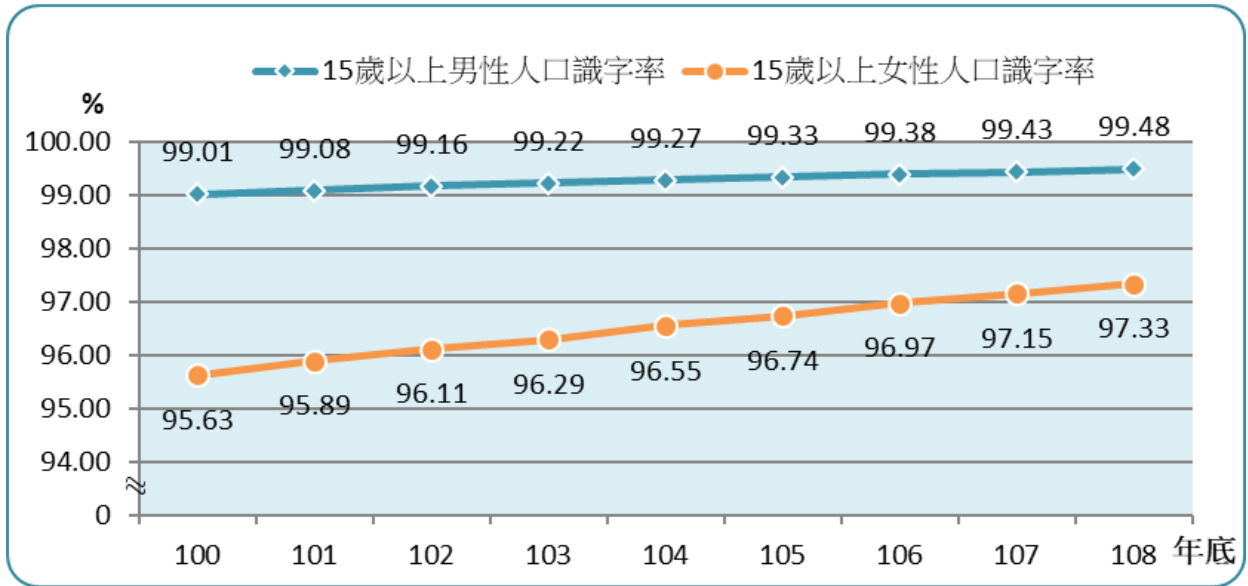
類別		2-7-1.低收入戶							
項目		低收入戶戶數(以戶長為統計對象)							
		戶數		第一款戶數		第二款戶數		第三款戶數	
		男	女	男	女	男	女	男	女
單位		戶	戶	戶	戶	戶	戶	戶	戶
100年底		135	90	-	-	3	2	132	88
101年底		146	91	1	-	4	2	141	89
102年底		171	89	-	-	5	1	166	88
103年底		192	93	-	-	4	1	188	92
104年底		199	91	-	-	4	1	195	90
105年底		222	105	-	-	9	3	213	102
106年底		222	113	-	-	9	6	213	107
107年底		231	121	-	-	15	6	216	115
108年底		272	137	1	-	85	29	186	108
計算方式	分子	男性低收入戶戶數	女性低收入戶戶數	男性第一款低收入戶戶數	女性第一款低收入戶戶數	男性第二款低收入戶戶數	女性第二款低收入戶戶數	男性第三款低收入戶戶數	女性第三款低收入戶戶數
	分母								
資料來源		市府社會局							
備註									

## 2-7-2. 低收入戶—人數



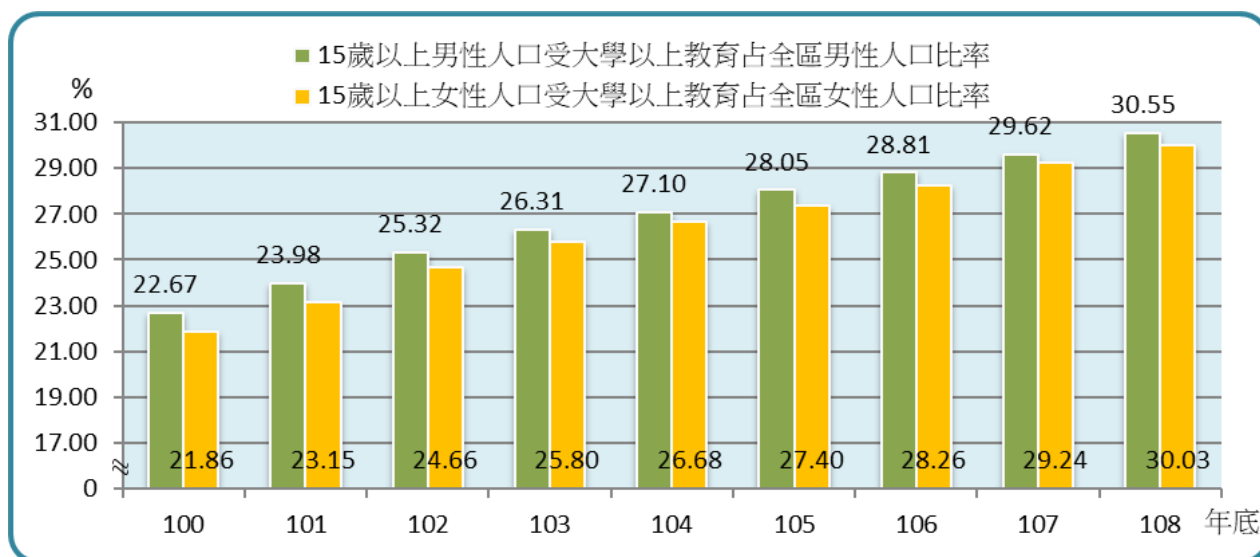
類別		2-7-2.低收入戶							
項目		低收入戶人數							
項目		人數		第一款人數		第二款人數		第三款人數	
項目		男	女	男	女	男	女	男	女
單位		人	人	人	人	人	人	人	人
100年底		267	279	-	-	6	7	261	272
101年底		283	284	1	-	7	7	275	277
102年底		331	282	-	-	8	4	323	278
103年底		362	300	-	-	6	2	356	298
104年底		346	274	-	-	6	2	340	272
105年底		376	311	-	-	13	7	363	304
106年底		362	303	-	-	15	13	347	290
107年底		389	305	-	-	23	11	366	294
108年底		461	371	1	-	110	50	350	321
計算方式	分子	男性低收入戶人數	女性低收入戶人數	男性第一款低收入戶人數	女性第一款低收入戶人數	男性第二款低收入戶人數	女性第二款低收入戶人數	男性第三款低收入戶人數	女性第三款低收入戶人數
	分母								
資料來源		市府社會局							
備註									

### 3-1-1. 教育程度—15 歲以上人口識字率



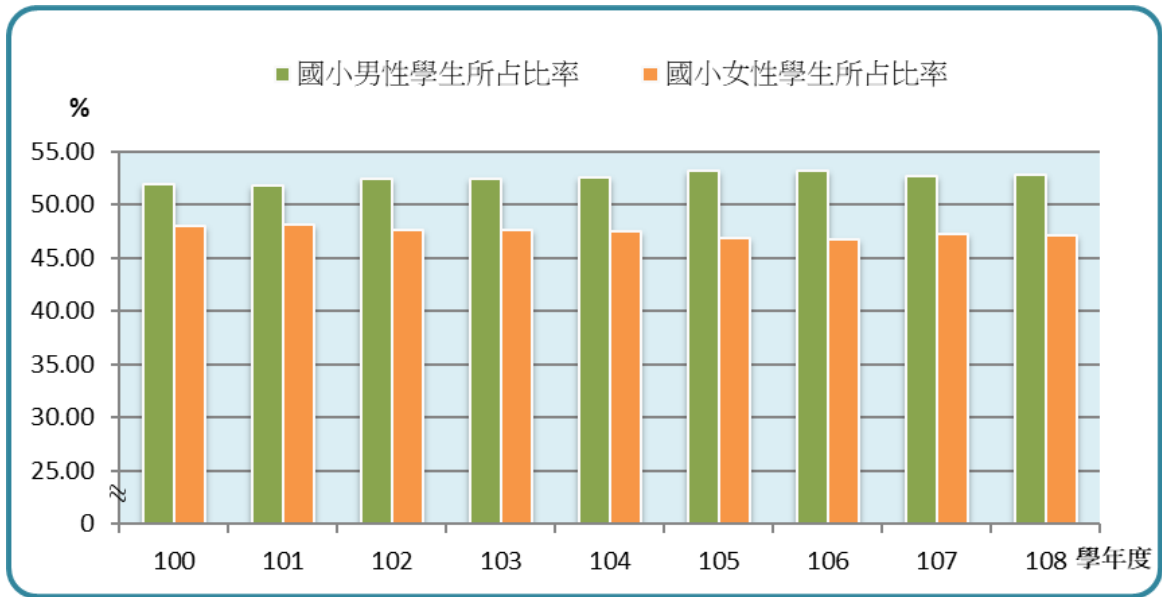
類別		3-1-1.教育程度	
項目	15歲以上人口識字率		
	男	女	
單位	%	%	
100年底	99.01	95.63	
101年底	99.08	95.89	
102年底	99.16	96.11	
103年底	99.22	96.29	
104年底	99.27	96.55	
105年底	99.33	96.74	
106年底	99.38	96.97	
107年底	99.43	97.15	
108年底	99.48	97.33	
計算方式	分子	15歲以上識字教育程度男性人口數 *100	15歲以上識字教育程度女性人口數 *100
	分母	15歲以上男性人口數	15歲以上女性人口數
資料來源	大甲區戶政事務所		
備註			

### 3-1-2. 教育程度—15 歲以上人口受大學以上教育占全區人口比率



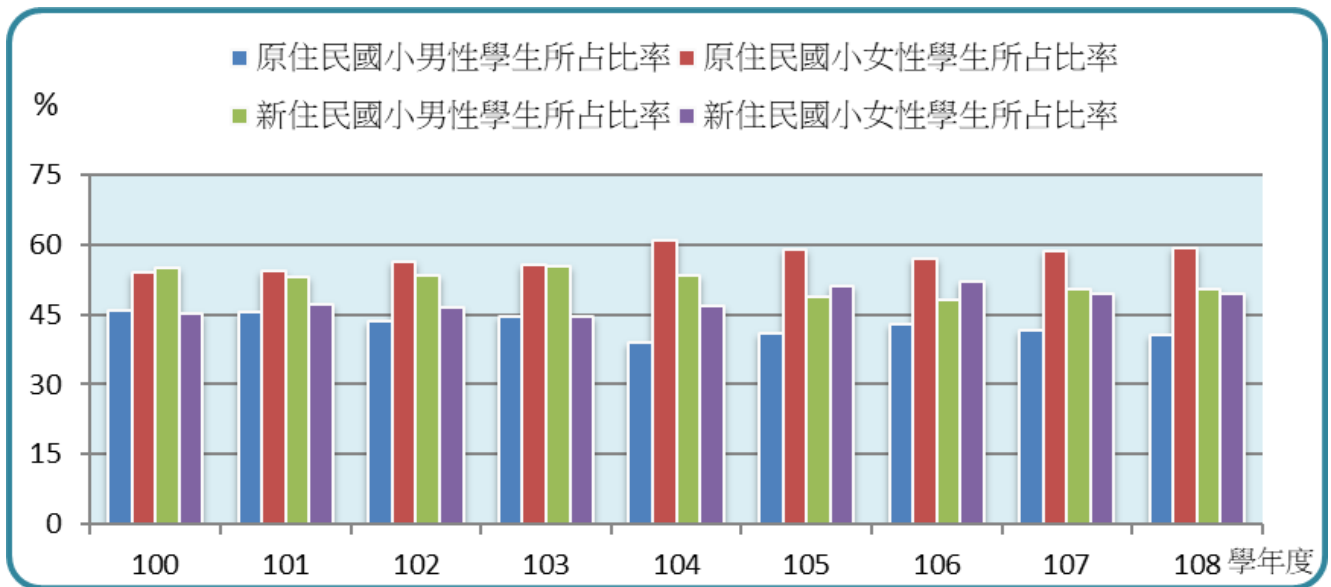
類別		3-1-2.教育程度	
項目	15歲以上人口受大學以上教育占全區人口比率		
	男	女	
單位	%	%	
100年底	22.67	21.86	
101年底	23.98	23.15	
102年底	25.32	24.66	
103年底	26.31	25.80	
104年底	27.10	26.68	
105年底	28.05	27.40	
106年底	28.81	28.26	
107年底	29.62	29.24	
108年底	30.55	30.03	
計算方式	分子	15歲以上大學以上教育程度男性人口數*100	15歲以上大學以上教育程度女性人口數*100
	分母	15歲以上男性人口數	15歲以上女性人口數
資料來源	大甲區戶政事務所		
備註			

### 3-2-1. 國小教育—教師及學生人數



類別		3-2-1. 國小教育							
項目		教師數				學生數			
		男		女		男		女	
		所占比率	所占比率	所占比率	所占比率				
單位	人	%	人	%	人	%	人	%	
100學年度		143	36.11	253	63.89	3,283	51.95	3,036	48.05
101學年度		141	35.52	256	64.48	3,127	51.85	2,904	48.15
102學年度		133	33.42	265	66.58	2,947	52.37	2,680	47.63
103學年度		128	31.37	280	68.63	2,829	52.38	2,572	47.62
104學年度		124	30.92	277	69.08	2,729	52.55	2,464	47.45
105學年度		114	29.46	273	70.54	2,644	53.15	2,331	46.85
106學年度		111	29.06	271	70.94	2,570	53.21	2,260	46.79
107學年度		114	29.53	272	70.47	2,548	52.70	2,287	47.30
108學年度		115	29.72	272	70.28	2,557	52.85	2,281	47.15
計算方式	分子	男性 公私立 國小 教師數	男性 公私立 國小 教師數 *100	女性 公私立 國小 教師數	女性 公私立 國小 教師數 *100	男性 公私立 國小 學生數	男性 公私立 國小 學生數 *100	女性 公私立 國小 學生數	女性 公私立 國小 學生數 *100
	分母		公私立 國小 教師數		公私立 國小 教師數		公私立 國小 學生數		公私立 國小 學生數
資料來源	教育部統計處								
備註									

### 3-2-2. 國小教育—原住民及新住民學生人數

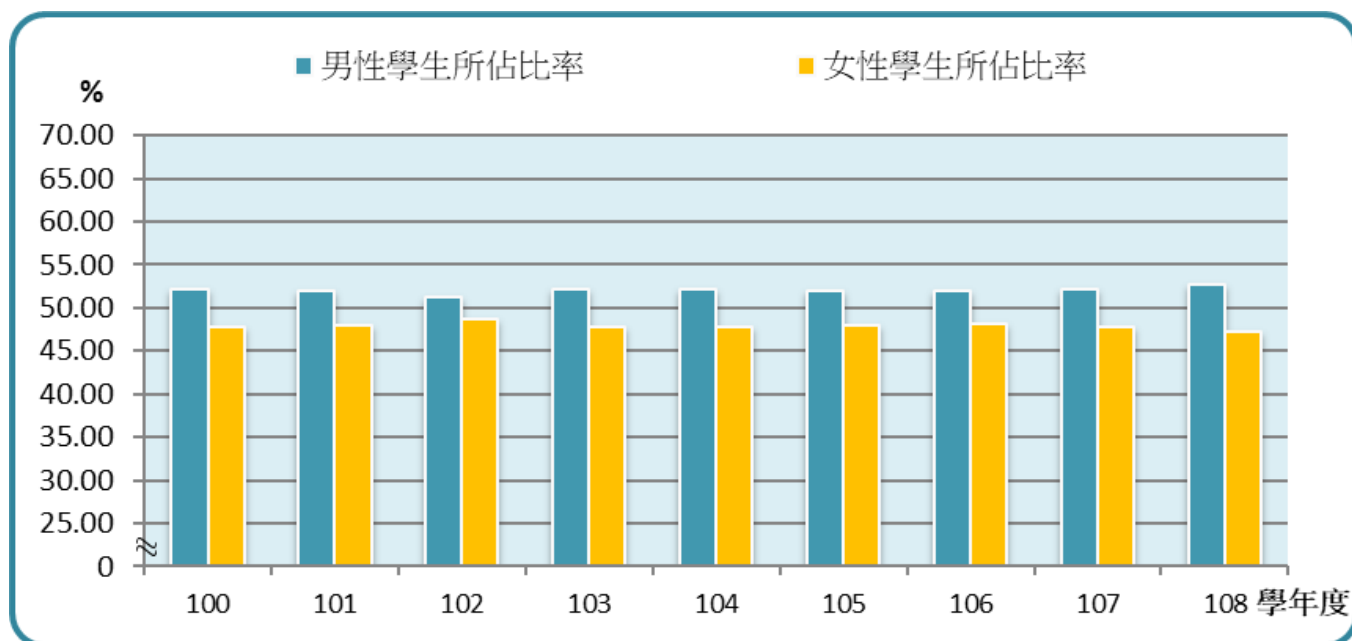


類別		3-2-2. 國小教育							
項目	單位	原住民學生數				新住民學生數			
		男		女		男		女	
		所占比率	所占比率	所占比率	所占比率				
單位	人	%	人	%	人	%	人	%	
100學年度		17	45.95	20	54.05	323	54.93	265	45.07
101學年度		21	45.65	25	54.35	323	52.95	287	47.05
102學年度		17	43.59	22	56.41	299	53.39	261	46.61
103學年度		20	44.44	25	55.56	279	55.36	225	44.64
104學年度		16	39.02	25	60.98	244	53.28	214	46.72
105學年度		16	41.03	23	58.97	194	48.87	203	51.13
106學年度		18	42.86	24	57.14	171	48.03	185	51.97
107學年度		17	41.46	24	58.54	160	50.63	156	49.37
108學年度		13	40.63	19	59.38	159	50.48	156	49.52

計算方式	分子	男性 公私立 國小原住民 學生數	男性 公私立 國小原住民 學生數 *100	女性 公私立 國小原住民 學生數	女性 公私立 國小原住民 學生數 *100	男性 公私立 國小新住民 學生數	男性 公私立 國小新住民 學生數 *100	女性 公私立 國小新住民 學生數	女性 公私立 國小新住民 學生數 *100
	分母	公私立 國小原住民 學生數	公私立 國小原住民 學生數	公私立 國小原住民 學生數	公私立 國小原住民 學生數	公私立 國小新住民 學生數	公私立 國小新住民 學生數	公私立 國小新住民 學生數	公私立 國小新住民 學生數
資料來源	教育部統計處								
備註									

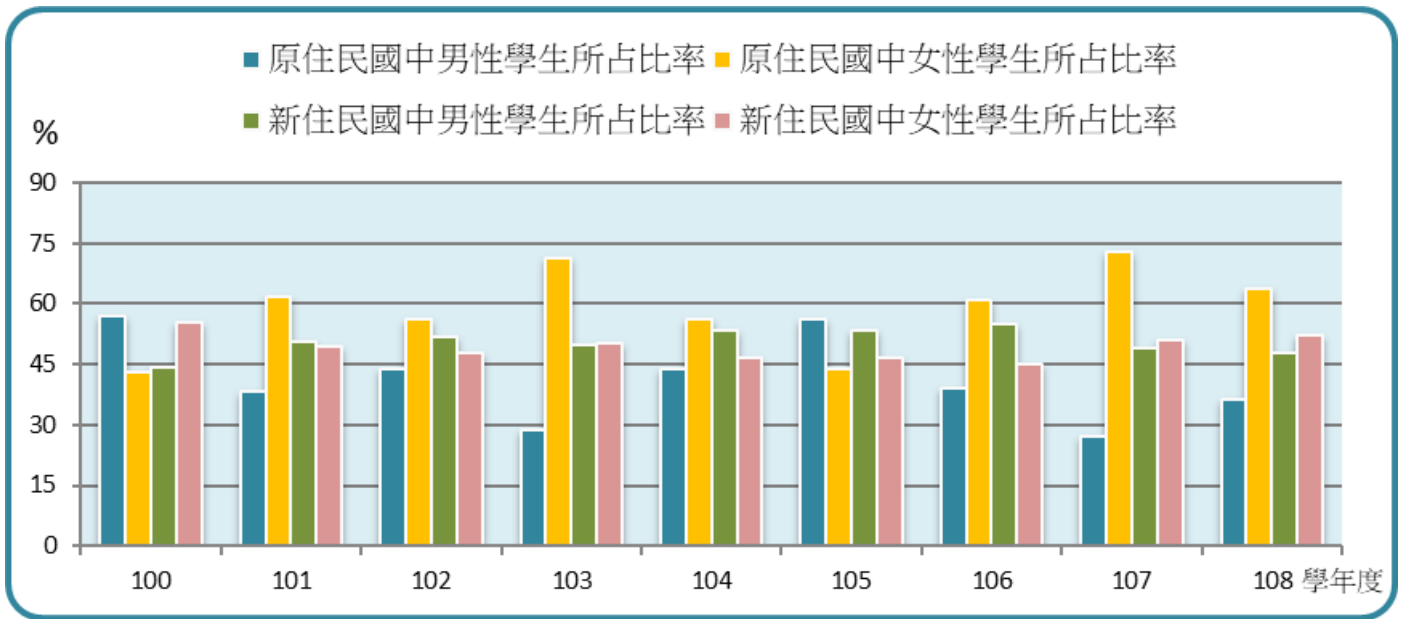
### 3-3-1. 國中教育—教師及學生人數



類別		3-3-1. 國中教育							
項目	單位	教師數				學生數			
		男		女		男		女	
		人	所佔比率 %	人	所佔比率 %	人	所佔比率 %	人	所佔比率 %
100學年度		96	31.17	212	68.83	2,209	52.16	2,026	47.84
101學年度		99	31.43	216	68.57	2,129	52.00	1,965	48.00
102學年度		101	30.70	228	69.30	2,091	51.26	1,988	48.74
103學年度		106	31.93	226	68.07	2,073	52.15	1,902	47.85
104學年度		103	31.60	223	68.40	1,978	52.19	1,812	47.81
105學年度		97	31.80	208	68.20	1,802	51.99	1,664	48.01
106學年度		94	31.86	201	68.14	1,702	51.91	1,577	48.09
107學年度		94	31.23	207	68.77	1,626	52.15	1,492	47.85
108學年度		93	31.21	205	68.79	1,571	52.68	1,411	47.32
計算方式	分子	男性 公私立 國中 教師數	男性 公私立 國中 教師數 *100	女性 公私立 國中 教師數	女性 公私立 國中 教師數 *100	男性 公私立 國中 學生數	男性 公私立 國中 學生數 *100	女性 公私立 國中 學生數	女性 公私立 國中 學生數 *100
	分母		公私立 國中 教師數		公私立 國中 教師數		公私立 國中 學生數		公私立 國中 學生數
資料來源		教育部統計處							
備註									



### 3-3-2. 國中教育—原住民及新住民學生人數



類別		3-3-2. 國中教育							
項目	單位	原住民學生數				新住民學生數			
		男		女		男		女	
		所占比率	所占比率	所占比率	所占比率				
單位	人	%	人	%	人	%	人	%	
100學年度		12	57.14	9	42.86	64	44.44	80	55.56
101學年度		8	38.10	13	61.90	103	50.49	101	49.51
102學年度		14	43.75	18	56.25	131	51.98	121	48.02
103學年度		6	28.57	15	71.43	149	49.67	151	50.33
104學年度		11	44.00	14	56.00	176	53.50	153	46.50
105學年度		9	56.25	7	43.75	187	53.28	164	46.72
106學年度		9	39.13	14	60.87	185	54.90	152	45.10
107學年度		6	27.27	16	72.73	171	48.86	179	51.14
108學年度		8	36.36	14	63.64	126	47.73	138	52.27

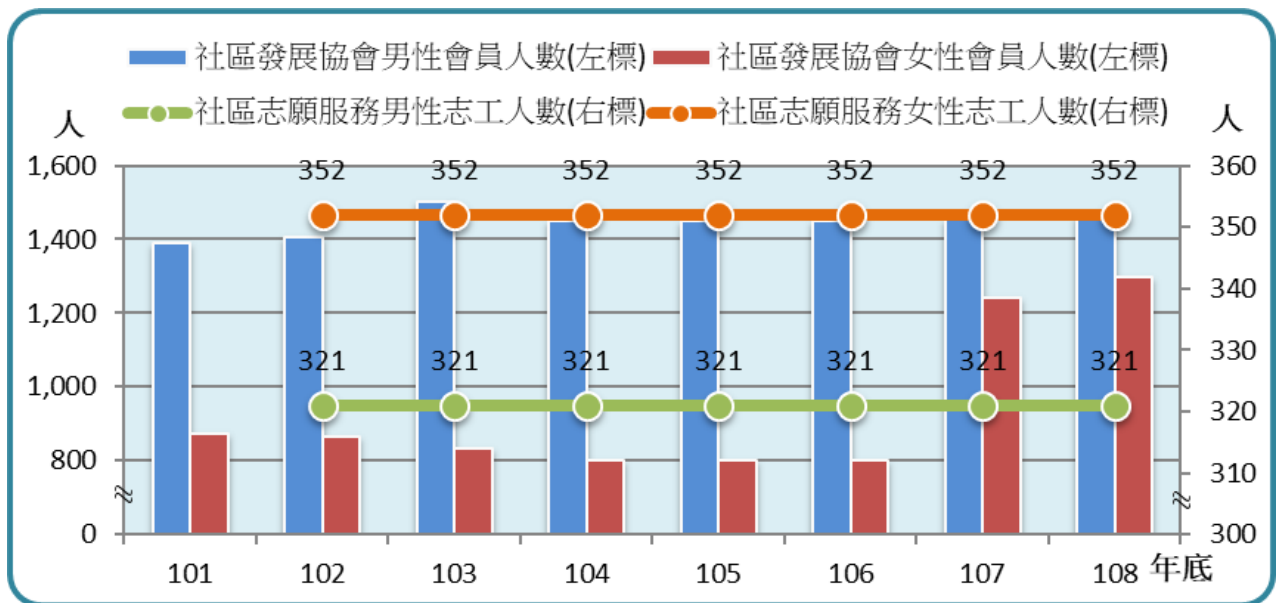
  

計算方式	分子	男性 公私立 國中原住民 學生數	男性 公私立 國中原住民 學生數 *100	女性 公私立 國中原住民 學生數	女性 公私立 國中原住民 學生數 *100	男性 公私立 國中新住民 學生數	男性 公私立 國中新住民 學生數 *100	女性 公私立 國中新住民 學生數	女性 公私立 國中新住民 學生數 *100
	分母		公私立 國中原住民 學生數		公私立 國中原住民 學生數		公私立 國中新住民 學生數		公私立 國中新住民 學生數

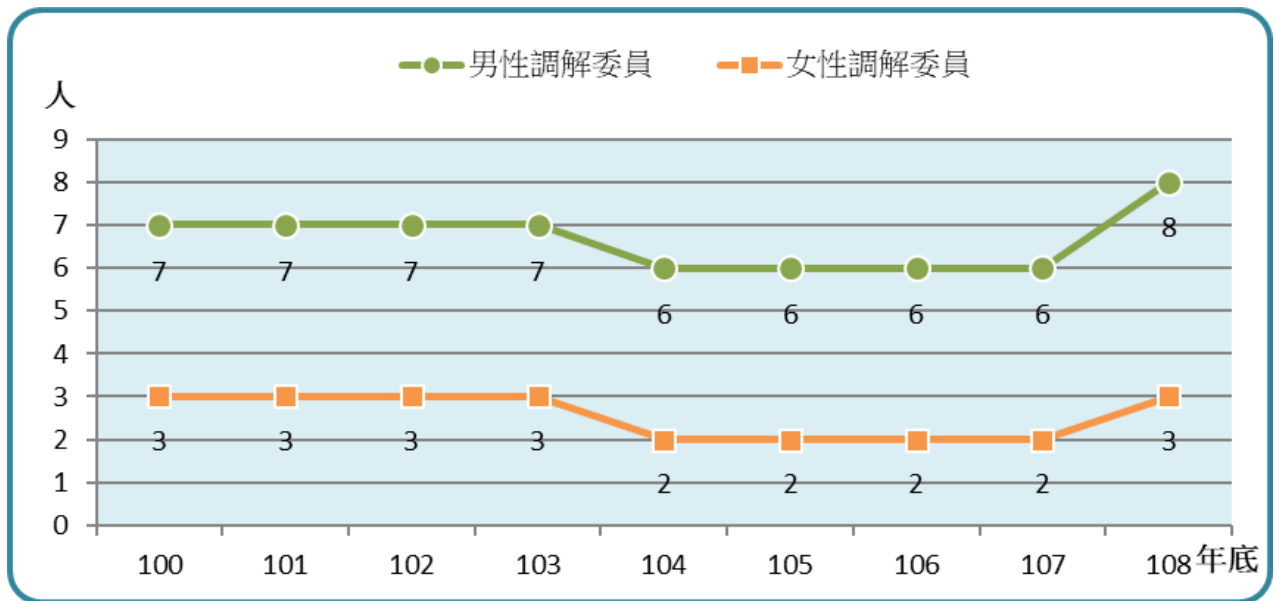
資料來源	教育部統計處
備註	

#### 4-1. 推行社區發展工作概況



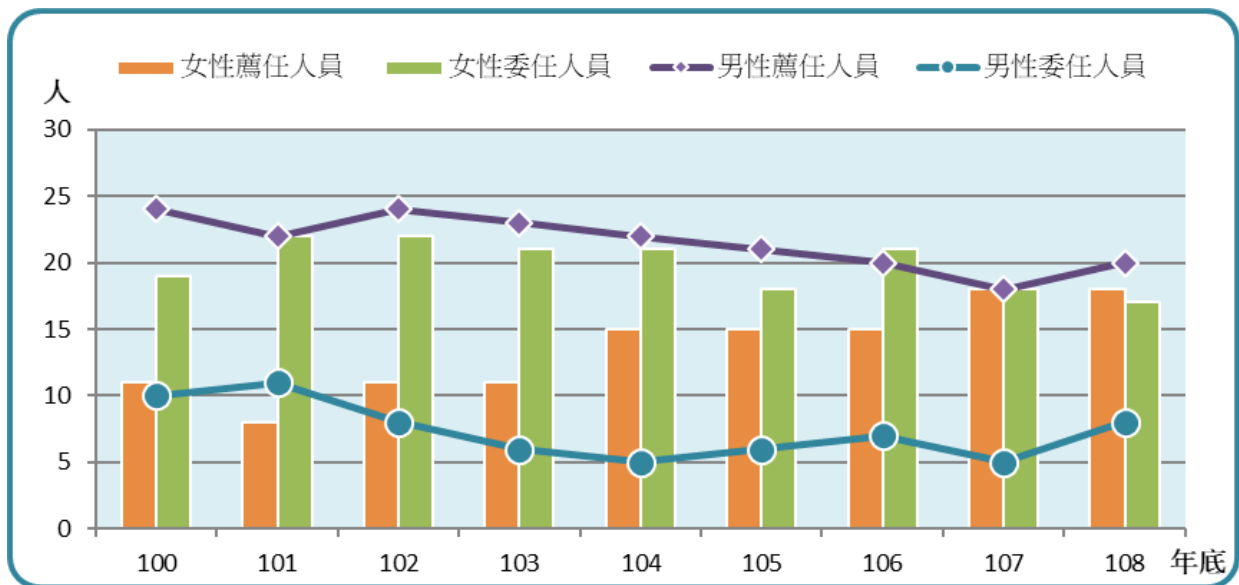
類別		4-1.推行社區發展工作概況									
項目	單位	理監事人數						社區發展協會會員數		社區志願服務志工數	
		理事長		理事(不含理事長)		監事		男	女	男	女
		男	女	男	女	男	女				
單位		人	人	人	人	人	人	人	人	人	人
100年底		28	3	-	-	-	-	-	-	-	-
101年底		26	3	339	63	115	19	1,389	872	-	-
102年底		25	4	342	62	119	22	1,405	864	321	352
103年底		24	5	342	62	119	22	1,503	832	321	352
104年底		21	8	345	59	119	22	1,452	801	321	352
105年底		21	8	345	59	119	22	1,452	801	321	352
106年底		23	6	345	59	119	22	1,452	801	321	352
107年底		24	5	328	92	106	27	1,453	1,241	321	352
108年底		24	5	293	97	102	29	1,462	1,298	321	352
計算方式	分子	男性理事長人數	女性理事長人數	男性理事人數	女性理事人數	男性監事人數	女性監事人數	男性社區發展協會會員數	女性社區發展協會會員數	男性社區志願服務志工數	女性社區志願服務志工數
	分母										
資料來源		本所社會課									
備註		11191-01-04-3									

## 4-2. 調解委員



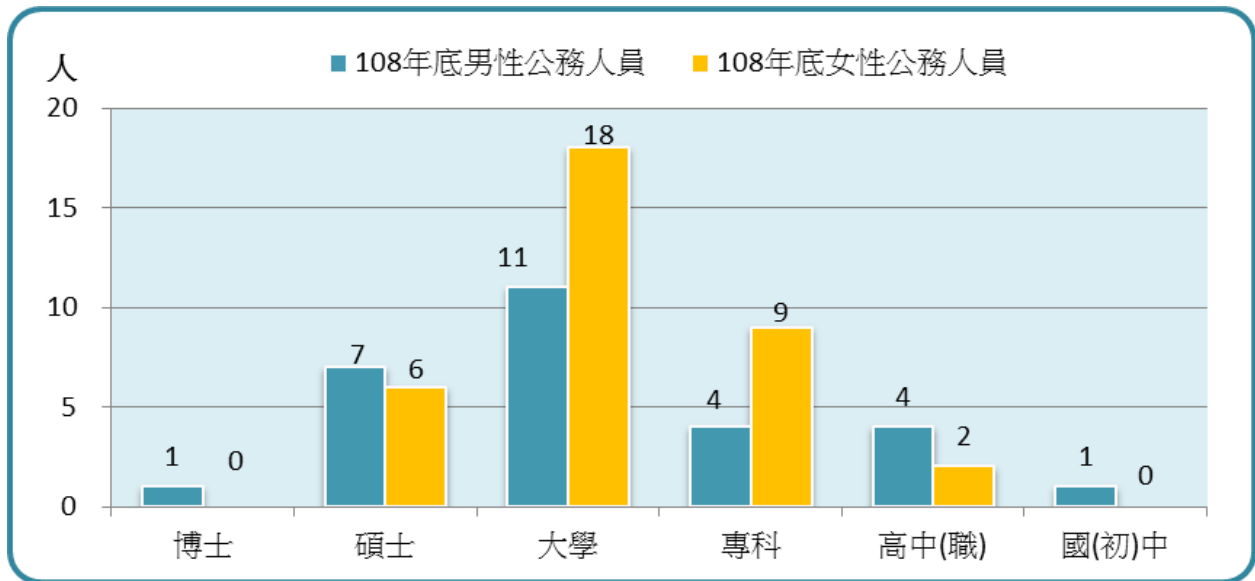
類別		4-2.調解委員	
項目	調解委員		
	男	女	
單位	人	人	
100年底	7	3	
101年底	7	3	
102年底	7	3	
103年底	7	3	
104年底	6	2	
105年底	6	2	
106年底	6	2	
107年底	6	2	
108年底	8	3	
計算方式	分子	男性調解委員數	女性調解委員數
	分母		
資料來源	本所民政課		
備註			

### 4-3-1. 現有職員概況—按官等別分



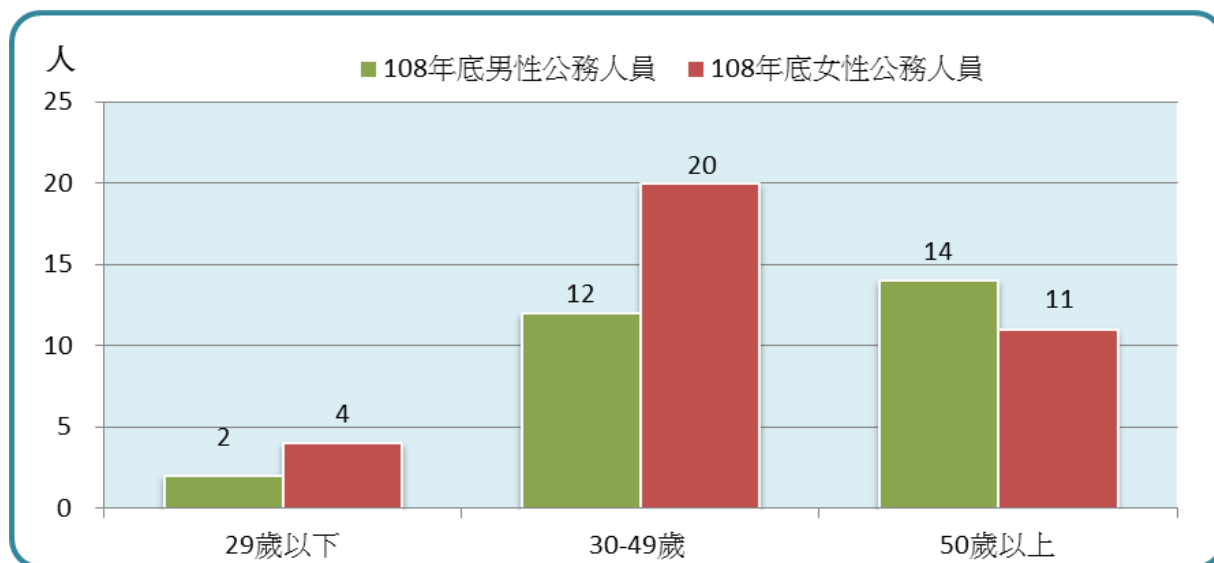
類別		4-3-1. 公務人員概況											
項目	單位	官等別											
		民選首長		政務人員		簡任		薦任		委任		雇員	
		男	女	男	女	男	女	男	女	男	女	男	女
單位		人	人	人	人	人	人	人	人	人	人	人	人
100年底		-	-	-	-	-	-	26	16	13	21	-	-
101年底		-	-	-	-	-	-	26	11	11	23	-	-
102年底		-	-	-	-	1	-	25	12	8	25	-	-
103年底		-	-	-	-	-	-	24	14	6	21	-	-
104年底		-	-	-	-	-	-	22	15	5	21	-	-
105年底		-	-	-	-	-	-	20	17	7	16	-	-
106年底		-	-	-	-	-	-	20	17	7	19	-	-
107年底		-	-	-	-	-	-	18	18	5	18	-	-
108年底		-	-	-	-	-	-	20	18	8	17	-	-
計算方式	分子	男性民選首長人數	女性民選首長人數	男性政務人員人數	女性政務人員人數	男性簡任公務人員數	女性簡任公務人員數	男性薦任公務人員數	女性薦任公務人員數	男性委任公務人員數	女性委任公務人員數	男性雇員公務人員數	女性雇員公務人員數
	分母												
資料來源		本所人事室											
備註													

### 4-3-2.現有職員概況—按學歷別分



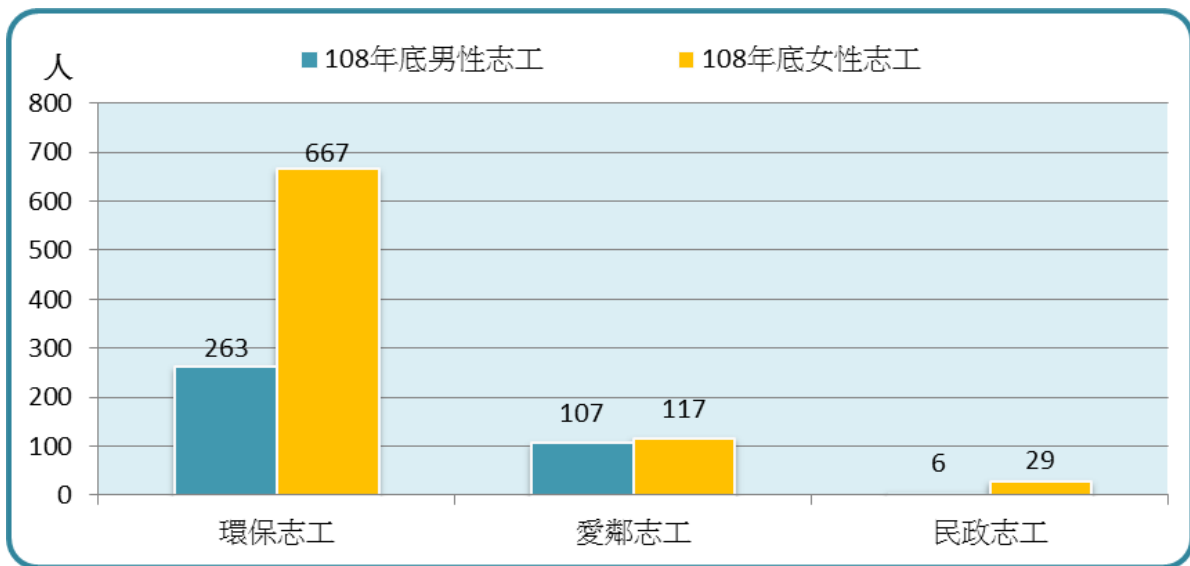
類別		4-3-2.公務人員概況											
項目	單位	教育程度別											
		研究(院)所				大學畢業 (含軍警校有學位者)		專科畢業		高中(職)畢業		國(初)中以下	
		博士		碩士		男	女	男	女	男	女	男	女
		男	女	男	女								
單位		人	人	人	人	人	人	人	人	人	人	人	人
	100年底	1	-	4	3	12	16	12	15	9	3	1	-
	101年底	1	-	3	2	12	17	12	12	8	3	1	-
	102年底	1	-	3	3	10	18	8	13	12	3	-	-
	103年底	1	-	5	3	10	17	6	13	7	2	1	-
	104年底	1	-	4	3	10	18	6	13	5	2	1	-
	105年底	1	-	6	4	8	16	6	11	5	2	1	-
	106年底	1	-	7	6	8	17	5	11	5	2	1	-
	107年底	1	-	6	5	7	18	3	11	5	2	1	-
	108年底	1	-	7	6	11	18	4	9	4	2	1	-
計算方式	分子	男性博士畢業公務人員數	女性博士畢業公務人員數	男性碩士畢業公務人員數	女性碩士畢業公務人員數	男性大學畢業公務人員數	女性大學畢業公務人員數	男性專科畢業公務人員數	女性專科畢業公務人員數	男性高中(職)畢業公務人員數	女性高中(職)畢業公務人員數	男性國(初)中以下學歷公務人員數	女性國(初)中以下學歷公務人員數
	分母												
資料來源		本所人事室											
備註													

### 4-3-3. 現有職員概況—按年齡別分



類別		4-3-3.公務人員概況					
項目		29歲以下		30-49歲		50歲以上	
		男	女	男	女	男	女
單位		人	人	人	人	人	人
100年底		2	2	24	24	13	11
101年底		2	3	20	20	15	11
102年底		-	5	20	20	14	12
103年底		1	5	21	20	8	10
104年底		1	3	16	20	10	13
105年底		1	2	14	20	12	11
106年底		1	4	14	21	12	11
107年底		1	4	13	20	9	12
108年底		2	4	12	20	14	11
計算方式	分子	男性29歲以下公務人員數	女性29歲以下公務人員數	男性30-49歲公務人員數	女性30-49歲公務人員數	男性50歲以上公務人員數	女性50歲以上公務人員數
	分母						
資料來源	本所人事室						
備註							

#### 4-4. 志願服務志工數



類別		4-4.志願服務志工數					
項目		環保志工		愛鄰志工		民政志工	
		男	女	男	女	男	女
單位		人	人	人	人	人	人
100年底		-	-	-	-	-	-
101年底		-	-	-	-	-	-
102年底		-	-	-	-	-	-
103年底		-	-	-	-	-	-
104年底		-	-	-	-	-	-
105年底		-	-	-	-	-	-
106年底		243	619	114	93	-	-
107年底		234	648	112	95	5	32
108年底		263	667	107	117	6	29
計算方式	分子	男性環保志願服務志工數	女性環保志願服務志工數	男性愛鄰志願服務志工數	女性愛鄰志願服務志工數	男性民政志願服務志工數	女性民政志願服務志工數
	分母						
資料來源		本所民政課					
備註							



臺中市大甲區公所